



Ocena zasobów pomocy społecznej

Autorzy:
Powiatowe Centrum Pomocy Rodzinie
w Rzeszowie

SPIS TREŚCI

STRONA

| | | |
|-----|--------------------------------------------------------------------------------------------------------------------------------------|----|
| 1 | Wprowadzenie | 3 |
| 2 | Dane o sytuacji demograficznej i społecznej | 3 |
| 3 | Dane o korzystających z pomocy i wsparcia | 11 |
| 3.1 | Dane o korzystających z pomocy i wsparcia POWIAT - ZADANIA PCPR ORAZ MOPR | 14 |
| 4 | Inne rodzaje pomocy i świadczeń | 23 |
| 5 | Zasoby instytucjonalne pomocy i wsparcia | 24 |
| 6 | Kadra jednostki organizacyjnej pomocy społecznej | 35 |
| 6.1 | Zatrudnienie pomocnicze w jednostce organizacyjnej pomocy społecznej | 38 |
| 6.2 | Zespoły pracy socjalnej i integracji społecznej w jednostce pomocy społecznej | 38 |
| 7 | Środki finansowe na wydatki w pomocy społecznej i innych obszarach polityki społecznej w budżecie jednostki samorządu terytorialnego | 38 |
| 8 | Aktywność projektowo-konkursowa jednostki organizacyjnej pomocy społecznej | 41 |
| 9 | Współpraca z organizacjami pozarządowymi - zadania zlecone w obszarze pomocy i wsparcia | 42 |
| 10 | Wnioski końcowe | 42 |

1. Wprowadzenie

Powiatowe Centrum Pomocy Rodzinie w Rzeszowie jest jednostką organizacyjną Powiatu Rzeszowskiego, która realizuje zadania z zakresu pomocy społecznej, wspierania rodziny i systemu pieczy zastępczej, przeciwdziałania przemocy w rodzinie oraz rehabilitacji społecznej osób niepełnosprawnych i innych ustaw wchodzących w obszar polityki społecznej. Przy PCPR funkcjonuje Powiatowy Zespół ds. Orzekania o Niepełnosprawności, Ośrodek Interwencji Kryzysowej z siedzibą w Górnicy oraz Dom dla matek z małoletnimi dziećmi kobiet w ciąży. Zgodnie z art. 16a ustawy z 12 marca 2004 r. o pomocy społecznej gmina, powiat oraz samorząd województwa zobowiązani są do sporządzenia corocznie oceny zasobów pomocy społecznej w oparciu o analizę lokalnej sytuacji społeczno-demograficznej, która w szczególności winna obejmować: infrastrukturę, kadre, organizacje pozarządowe, nakłady finansowe ponoszone na zadania pomocy społecznej oraz informacje o osobach i rodzinach korzystających z pomocy społecznej.

Poniżej prezentujemy szczegółowe dane o: sytuacji demograficznej, rynku pracy, infrastrukturze społecznej, korzystających z pomocy i wsparcia, świadczeniach pomocy społecznej, zasobach instytucjonalnych pomocy i wsparcia, kadrze pomocy społecznej, środkach finansowych na wydatki w pomocy społecznej i innych obszarach polityki społecznej. Analiza lokalnej sytuacji społeczno-demograficznej wraz z zasobami instytucjonalnymi i kadrowymi pozwoli na rekomendację działań pomocowych w obszarze polityki społecznej.

2. Dane o sytuacji demograficznej i społecznej

Powiat rzeszowski ma 170 285 mieszkańców, z czego 50,6% stanowią kobiety, a 49,4% mężczyźni. W latach 2002-2021 liczba mieszkańców wzrosła o 0,2%. Średni wiek mieszkańców wynosi 40,0 lat i jest nieznacznie mniejszy od średniego wieku mieszkańców województwa podkarpackiego oraz nieznacznie mniejszy od średniego wieku mieszkańców całej Polski.

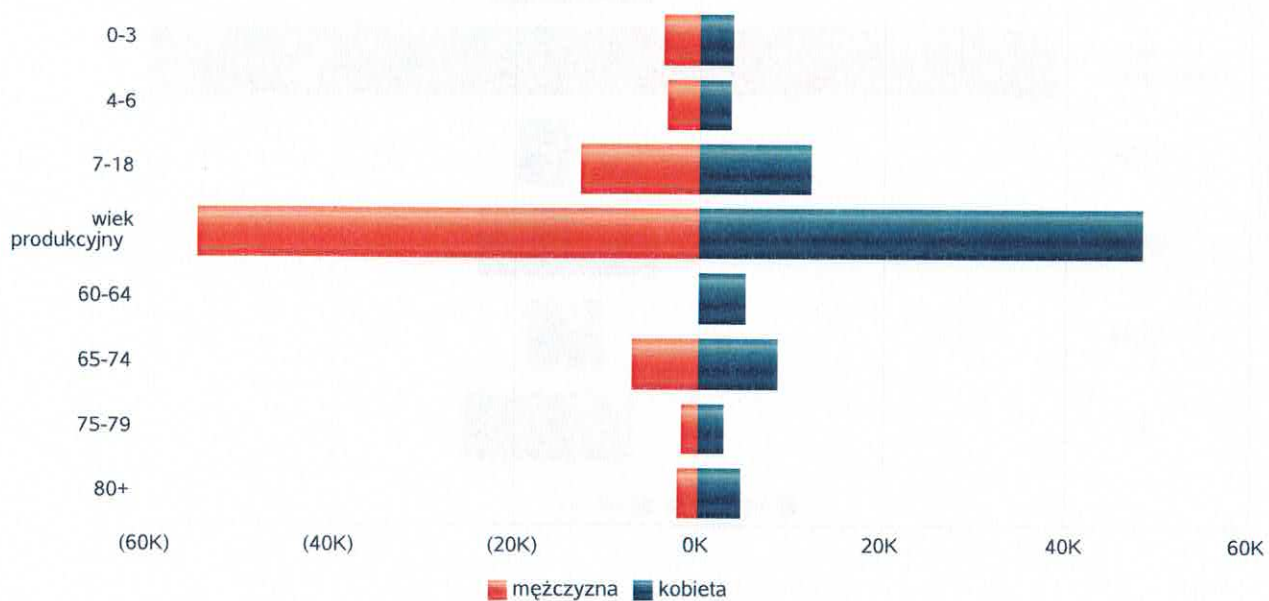
Prognozowana liczba mieszkańców powiatu rzeszowskiego w 2050 roku wynosi 182 566, z czego 92 435 to kobiety, a 90 131 mężczyźni.

Powiat rzeszowski to 14 gmin położonych wokół miasta wojewódzkiego Rzeszowa (jedna miejska, pięć miejsko-wiejskich oraz osiem wiejskich). Zajmuje obecnie powierzchnię 1 147 km², a zamieszkuje go przeszło 165 tys. osób. Położony jest w centrum Podkarpacia. Ma dobrą infrastrukturę techniczną i dogodną sieć dróg powiązaną z układem krajowym oraz planowaną do realizacji transeuropejską siecią transportową. Blisko Rzeszowa, w Jasionce, usytuowane jest lotnisko przystosowane do regularnej obsługi międzynarodowego ruchu pasażerskiego i towarowego.



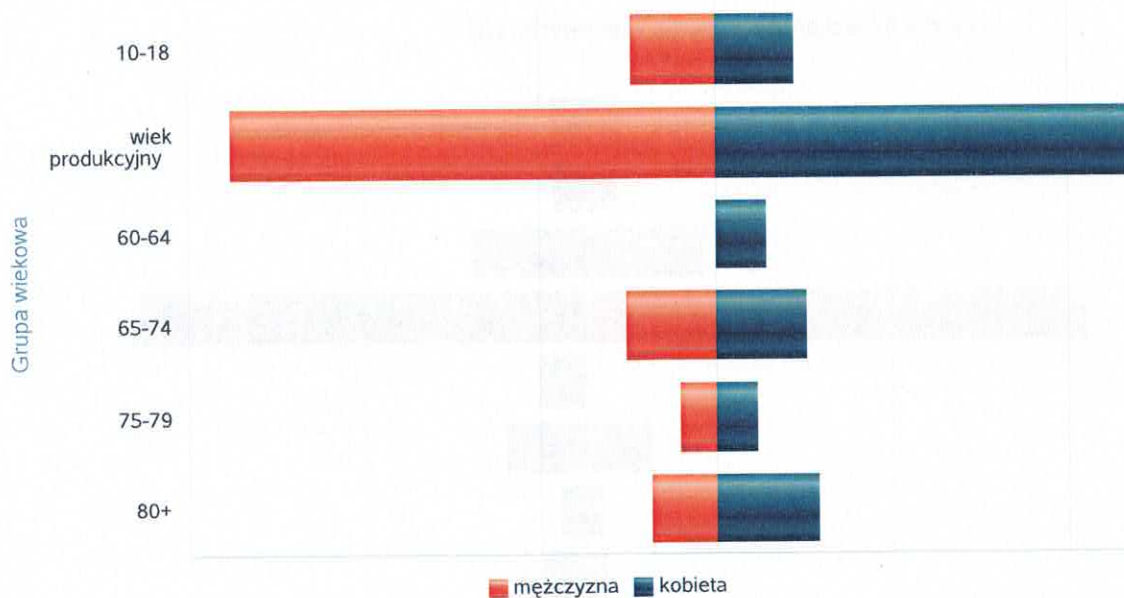
| Grupa wiekowa | Liczba mieszkańców wg grup wiekowych i płci | |
|------------------|---------------------------------------------|---------|
| | mężczyzna | kobieta |
| 0-3 | 3 897 | 3 522 |
| 4-6 | 3 478 | 3 273 |
| 7-18 | 12 909 | 12 146 |
| wiek produkcyjny | 54 851 | 48 272 |
| 60-64 | | 5 038 |
| 65-74 | 7 325 | 8 531 |
| 75-79 | 1 820 | 2 767 |
| 80+ | 2 279 | 4 697 |

Liczba mieszkańców wg grup wiekowych i płci



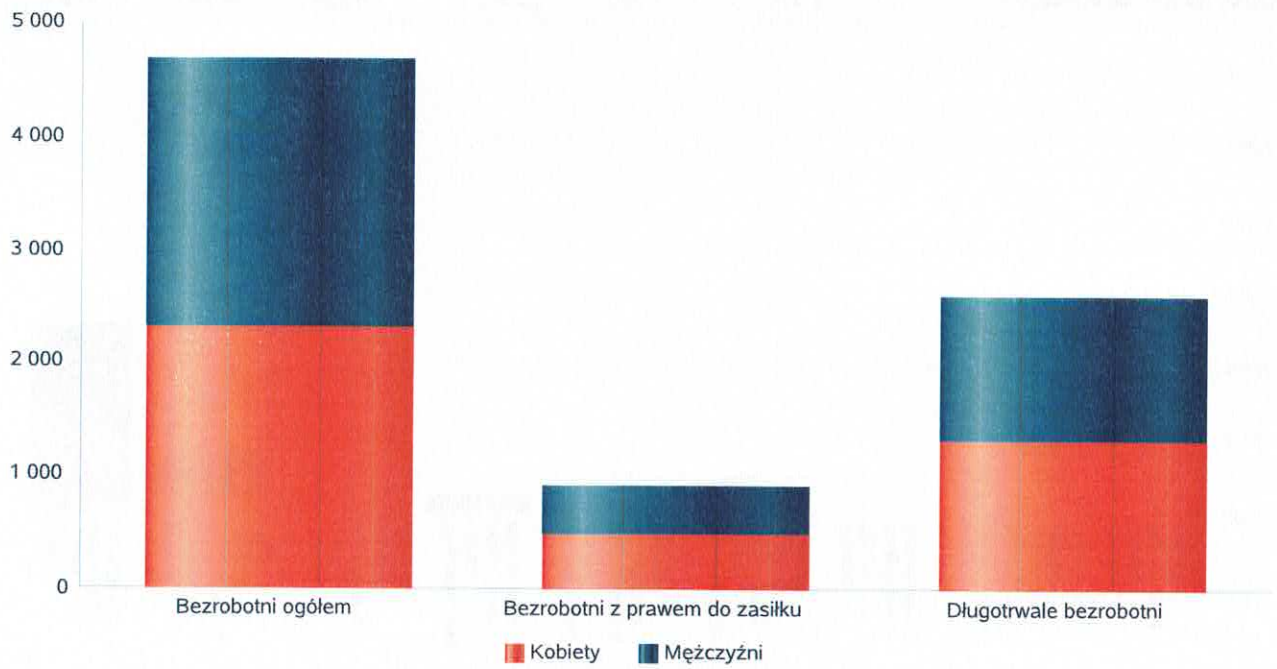
| Liczba mieszkańców wg grup wiekowych i płci | | | |
|---------------------------------------------|-----------|--|---------|
| Grupa wiekowa | mężczyzna | | kobieta |
| 10-18 | 9 567 | | 8 884 |
| wiek produkcyjny | 55 306 | | 47 576 |
| 60-64 | | | 5 630 |
| 65-74 | 10 262 | | 10 161 |
| 75-79 | 4 122 | | 4 569 |
| 80+ | 7 302 | | 11 426 |

Prognozowana liczba mieszkańców wg grup wiekowych i płci



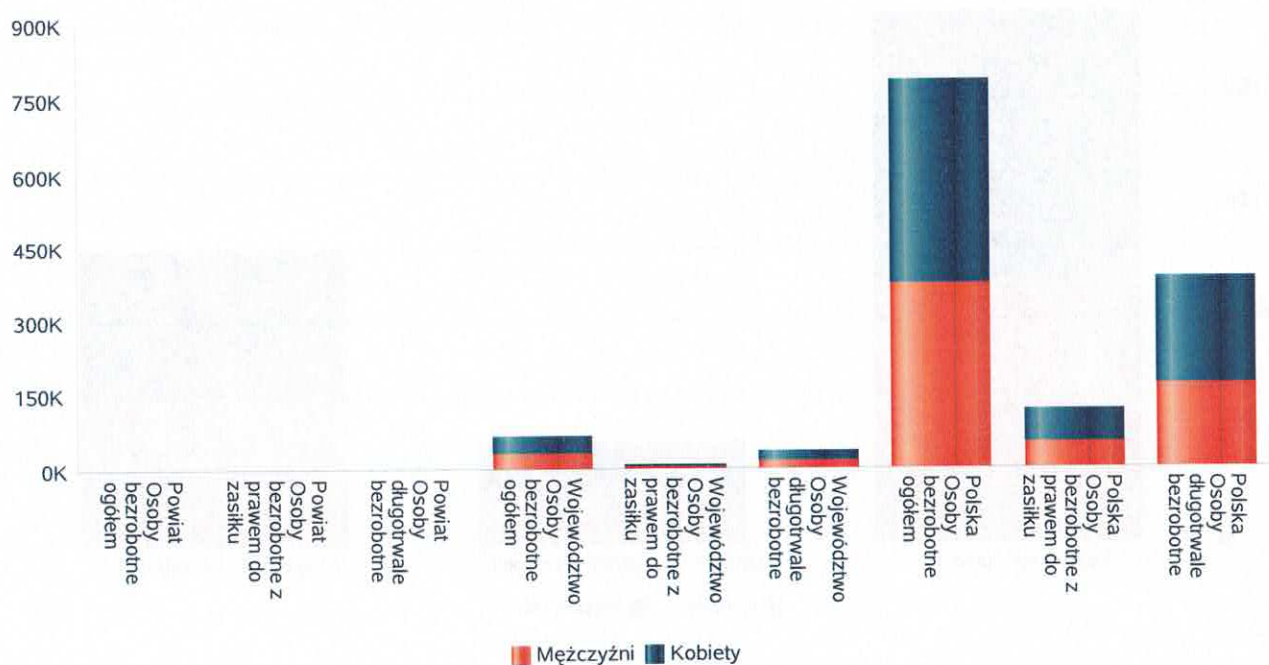
Liczba osób bezrobotnych, liczba długotrwale bezrobotnych oraz liczba osób bezrobotnych z prawem do zasiłku

| Status | Ogółem | Mężczyźni | Kobiety |
|--------------------------------|--------|-----------|---------|
| Bezrobotni ogółem | 4 670 | 2362 | 2 308 |
| Bezrobotni z prawem do zasiłku | 905 | 413 | 492 |
| Długotrwale bezrobotni | 2 594 | 1280 | 1 314 |



Wykres prezentuje liczbę osób bezrobotnych, liczbę bezrobotnych długotrwale oraz liczbę osób bezrobotnych z prawem do zasiłku, ogółem i w podziale na płeć.

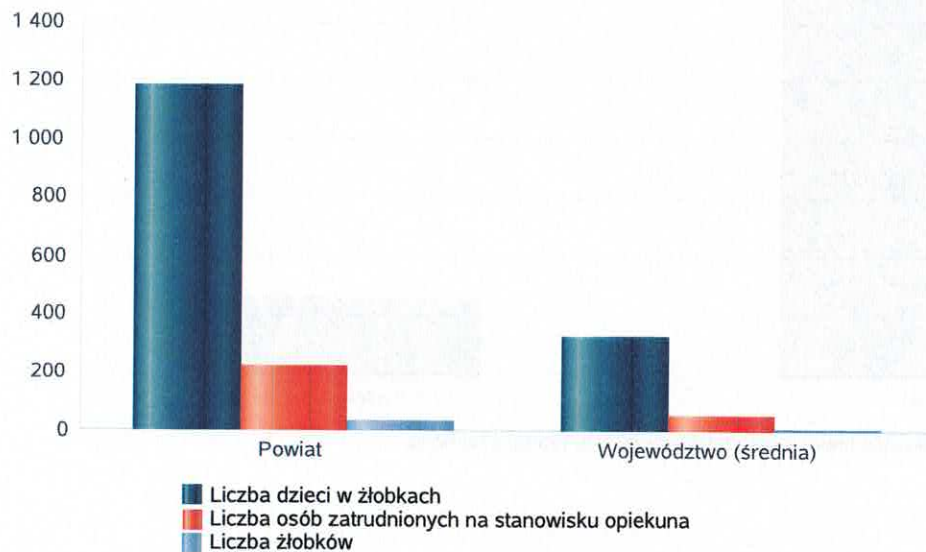
| Status | Powiat | | Województwo | | Polska | |
|--------------------------------------|---------|-----------|-------------|-----------|---------|-----------|
| | Kobiety | Mężczyźni | Kobiety | Mężczyźni | Kobiety | Mężczyźni |
| Osoby bezrobotne ogółem | 2 308 | 2 362 | 34 679 | 32 974 | 413 294 | 371 950 |
| Osoby bezrobotne z prawem do zasiłku | 492 | 413 | 5 382 | 5 020 | 66 197 | 53 024 |
| Osoby długotrwale bezrobotne | 1 314 | 1 280 | 20 458 | 16 836 | 214 781 | 169 653 |



Liczba placówek i miejsc dla dzieci

| Jednostka terytorialna | Miara | Wartość liczbowa |
|------------------------|--------------------------------------------------|------------------|
| Powiat | Liczba dzieci w żłobkach | 1177,00 |
| Powiat | Liczba osób zatrudnionych na stanowisku opiekuna | 223,00 |
| Powiat | Liczba żłobków | 37,00 |
| Województwo (średnia) | Liczba dzieci w żłobkach | 327,84 |
| Województwo (średnia) | Liczba osób zatrudnionych na stanowisku opiekuna | 56,20 |
| Województwo (średnia) | Liczba żłobków | 9,28 |


Infrastruktura opieki nad dziećmi



Liczba placówek i miejsc dla dzieci

| Jednostka terytorialna | Miara | Wartość liczbowa |
|------------------------|-----------------------------------------|------------------|
| Powiat | Brakujące miejsca dla dzieci w żłobkach | 444 |
| Województwo (średnia) | Brakujące miejsca dla dzieci w żłobkach | 76 |

Infrastruktura opieki nad dziećmi



INFRASTRUKTURA SPOŁECZNA (stan na 31.XII)

| WYSZCZEGÓLNIENIE | | Rok 2022 | Rok oceny 2023 | Prognoza 2024* |
|-------------------------------------------------------------------|---|----------|----------------|----------------|
| INFRASTRUKTURA SPOŁECZNA | | | | |
| Liczba mieszkań komunalnych w zasobie gminy | 1 | X | X | X |
| Liczba wniosków złożonych na mieszkanie komunalne z zasobów gminy | 2 | X | X | X |
| w tym z wiersza 1: Liczba mieszkań socjalnych (lokali) | 3 | X | X | X |
| Liczba oczekujących na mieszkanie socjalne | 4 | X | X | X |
| Liczba wyroków eksmisyjnych bez wskazania lokalu socjalnego | 5 | X | X | X |
| Liczba klubów i innych miejsc spotkań dla seniorów | 6 | X | X | X |
| Liczba hospicjów | 7 | 0 | 0 | 0 |
| Liczba ośrodków dla cudzoziemców | 8 | 0 | 0 | 0 |

* Wielkość prognozy nie dotyczy wartości przyrostu lub spadku. W przypadku braku możliwości oszacowania wielkości liczbowych dla prognozy należy wpisać liczby odpowiadające danym z kolumny "Rok oceny 2023". Niniejsza instrukcja dotyczy wypełniania wszystkich tabel OZPS.

3. Dane o korzystających z pomocy i wsparcia

Osoby i rodziny korzystające z pomocy społecznej według załączonego narzędzia oceny to klienci Powiatowego Centrum Pomocy Rodzinie objęci świadczeniami pieniężnymi i niepieniężnymi. Wiersz 1 odzwierciedla liczbę osób i rodzin, które w roku 2023 uzyskały pomoc i wsparcie w Powiatowym Centrum Pomocy Rodzinie w Rzeszowie na podstawie ustawy z dnia 12 marca 2004 r. o pomocy społecznej i ustawy z dnia 9 czerwca 2011 r. o wspieraniu rodziny i systemie pieczy zastępczej oraz uzyskały pomoc na podstawie innych przepisów, np. ze środków Państwowego Funduszu Rehabilitacji Osób Niepełnosprawnych.

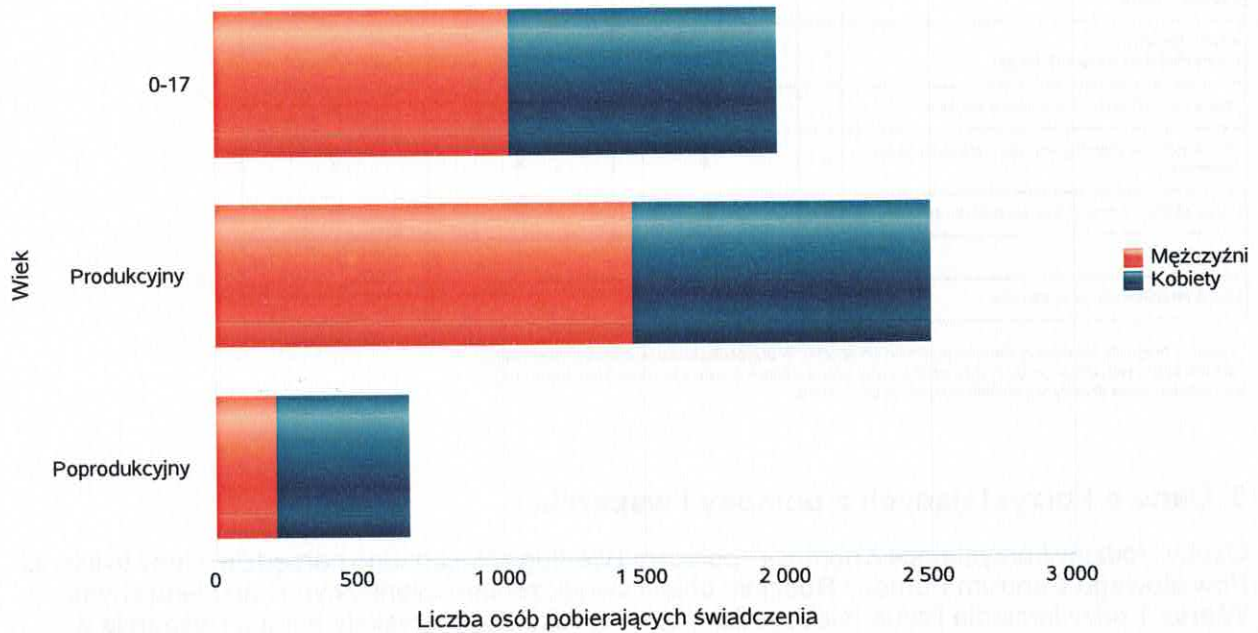
Dane w tej grupie dotyczą następujących kategorii klientów:

- rodzin zastępczych (53) oraz dzieci w nich umieszczonych(79),
- pełnoletnich wychowanków rodzin zastępczych i placówek opiekuńczo-wychowawczych oraz usamodzielniani wychowankowie(33),
- osób będących w kryzysie lub potrzebujących poradnictwa specjalistycznego oraz korzystających ze wsparcia Ośrodka Interwencji Kryzysowej (162) Domu dla matek z małoletnimi dziećmi i kobiet w ciąży (17) ,
- uczestnicy programu korekcyjno –edukacyjnego dla osób stosujących przemoc rodzinie (11),
- osoby korzystające z poradnictwa specjalistycznego (prawnego, psychologicznego, pedagogicznego) w PCPR (215),
- osoby niepełnosprawne korzystające z pomocy ze środków PFRON (1786)
- osoby przebywające w DPS (527), ŚDS (34), POW (51), WTZ (38), mieszkaniu chronionym (2),
- osoby wnioskujące o wydanie orzeczenia o niepełnosprawności lub stopniu niepełnosprawności (4103 osoby)

Poniżej prezentujemy w formie graficznej i tabelarycznej szczegółowe dane dotyczące: liczby rodzin i osób w rodzinach korzystających z pomocy społecznej w podziale na wiek i płeć, liczby długotrwale korzystających z pomocy społecznej, w podziale na płeć i grupy wiekowe. W powiecie rzeszowskim świadczenia z pomocy społecznej są wypłacane przez GOPS/ MOPS

Liczba osób korzystających z pomocy społecznej w podziale na wiek i płeć wg liczby wypłaconych świadczeń

| Grupa | Ogółem | Kobiety | Mężczyźni |
|---------------|--------|---------|-----------|
| 0-17 | 1 966 | 935 | 1 031 |
| Produkcyjny | 2 497 | 1 039 | 1 458 |
| Poprodukcyjny | 675 | 464 | 211 |



**DANE O KORZYSTAJĄCYCH Z POMOCY I WSPARCIA
w całym okresie sprawozdawczym**

| WYSZCZEGÓLNIENIE | | Rok 2022 | Rok oceny 2023 | Prognoza 2024 |
|----------------------------------------------------------------------|----|----------|----------------|---------------|
| OSOBY I RODZINY, KTÓRYM UDZIELONO POMOCY I WSPARCIA | | | | |
| Liczba osób | 1 | 2 487 | 5 325 | 5 350 |
| OSOBY I RODZINY, KTÓRYM PRZYZNANO ŚWIADCZENIE | | | | |
| Liczba osób | 2 | 2 | 6 | 6 |
| W tym: osoby długotrwale korzystające | 3 | 0 | 0 | 0 |
| Wiek 0-17 | 4 | 0 | 0 | 0 |
| Wiek produkcyjny * | 5 | 2 | 6 | 6 |
| Wiek poprodukcyjny ** | 6 | 0 | 0 | 0 |
| Liczba rodzin | 7 | 2 | 6 | 6 |
| Liczba osób w rodzinach | 8 | 2 | 6 | 6 |
| w tym: KOBIETY (z wierszy 2-6) | | | | |
| Ogółem | 9 | 0 | 3 | 3 |
| W tym: osoby długotrwale korzystające | 10 | 0 | 0 | 0 |
| Wiek 0-17 | 11 | 0 | 0 | 0 |
| Wiek 18-59 | 12 | 0 | 3 | 3 |
| Wiek 60 lat i więcej | 13 | 0 | 0 | 0 |
| OSOBY I RODZINY, Z KTÓRYMI PRZEPROWADZONO WYWIAD ŚRODOWISKOWY | | | | |
| Liczba osób ogółem | 14 | 0 | 0 | 0 |
| Liczba rodzin | 15 | 0 | 0 | 0 |
| Liczba osób w rodzinach | 16 | 0 | 0 | 0 |
| KONTRAKT SOCJALNY | | | | |
| Liczba zawartych kontraktów socjalnych - ogółem | 17 | 0 | 0 | 0 |
| Liczba osób objętych kontraktem socjalnym - ogółem | 18 | 0 | 0 | 0 |

* wiek produkcyjny: kobiety w wieku 18-59 lat, mężczyźni 18-64 lat

** wiek poprodukcyjny: kobiety w wieku 60 i więcej, mężczyźni 65 i więcej

3.1. Dane o korzystających z pomocy i wsparcia POWIAT - ZADANIA PCPR ORAZ MOPR

W powiecie rzeszowskim podejmowane są działania na rzecz różnych grup społecznych takich jak: 1. rodzin zastępczych,
2. wychowanków pieczy zastępczej,
3. osób niepełnosprawnych, w podeszłym wieku, przewlekle chore,
4. rodzin dysfunkcyjnych czy doświadczające przemocy oraz zmagających się z trudnościami opiekuńczo – wychowawczym itp.

Opisując działania podjęte przez PCPR w Rzeszowie należy uwzględnić trzy strategiczne obszary,

1. pomoc społeczna i przeciwdziałanie przemocy domowej,
2. działania na rzecz osób niepełnosprawnych
3. system pieczy zastępczej w tym rodzinnej i instytucjonalnej.

Pomoc społeczna jest instytucją polityki społecznej państwa, mającą na celu wspieranie osób i rodzin w przewyciężaniu trudnych sytuacji życiowych, z którymi nie są w stanie sobie poradzić, wykorzystując własne możliwości i uprawnienia. Powiatowe Centrum Pomocy Rodzinie w Rzeszowie w ramach realizacji zadania podejmuje wiele działań w stosunku do osób, rodzin z terenu powiatu rzeszowskiego. Działania te różnią się zakresem, formą i intensywnością pomocy, gdyż dotyczą problemów, sytuacji kryzysowych spowodowanych np. konfliktami, przemocą domową, problemami opiekuńczo-wychowawczymi z dziećmi czy uzależnieniem. Specjaliści pracujący na rzecz osoby czy rodziny pomagają, w zmianie zwyczajowego sposobu myślenia, postaw, sposobu podejmowania decyzji, tak aby maksymalnie wykorzystać potencjał osoby na rzecz której świadczona jest pomoc i W efekcie tych działań ma wzrosnąć szansa na przewyciężenie problemu, prawidłowe funkcjonowanie w społeczeństwie

W roku 2023 ogółem udzielono poradnictwa specjalistycznego dla ok 215 osób z którymi przeprowadzono łącznie ok. 901 rozmów, konsultacji czy interwencji.

Zadania w zakresie przeciwdziałania przemocy domowej realizowane są m.in. poprzez zatwierdzony i realizowany powiatowy program przeciwdziałania przemocy w rodzinie oraz ochrony ofiar przemocy w rodzinie. W 2023 r. odbyła się I edycja programu oddziaływań korekcyjno-edukacyjnych dla osób stosujących przemoc w rodzinie. Z Do oddziaływań korekcyjno-edukacyjnych przystąpiło 11 uczestników-ukończyło 8. Na realizację programu wydatkowano kwotę 9 899,18 zł –finansowaną z dotacji rządowej.

Powiatowe Centrum Pomocy Rodzinie realizuje zadania na rzecz wspierania osób niepełnosprawnych w zakresie ich rehabilitacji społecznej.

W 2023 roku w ramach rehabilitacji społecznej dofinansowanie do turnusu rehabilitacyjnego uzyskało 242 osoby. Przyznano łącznie dofinansowanie do 147 wniosków na kwotę 337 360 zł. Ważną sprawą dla osób niepełnosprawnych i ich rodzin jest pomoc w zakupie sprzętu rehabilitacyjnego, który jest niezbędny do stałej rehabilitacji. Na dofinansowanie do sprzętu w 2023 roku wpłynęło 45 wniosków – 44 z nich zostało rozpatrzonych pozytywnie i na ich realizację przeznaczono kwotę w wysokości 99 909,16 zł. Dofinansowywane były następujące rodzaje sprzętów: stacjonarne rowerki rehabilitacyjne, trójkołowe rowery rehabilitacyjne, bieżnie elektryczne, orbitreki.

Bariery architektoniczne, w komunikowaniu i techniczne są jednymi z najpoważniejszych ograniczeń, które utrudniają, a często uniemożliwiają osobom niepełnosprawnym zaspokojenie, nawet podstawowych potrzeb życiowych. Dotyczy to przede wszystkim osób ze schorzeniem narządu ruchu, osób niewidomych, głuchych i głuchoniemych, które mają problemy w kontaktach z otoczeniem. O dofinansowanie ze środków Państwowego Funduszu Rehabilitacji Osób Niepełnosprawnych do likwidacji barier mogą ubiegać się osoby niepełnosprawne, jeżeli ich realizacja umożliwi lub w znacznym stopniu ułatwi im wykonywanie podstawowych czynności lub kontaktów z otoczeniem.

W 2023 roku na likwidację barier architektonicznych złożono 45 wniosków, z których ze względu na ograniczoną ilość środków finansowych dofinansowanie otrzymało 29 osób na kwotę 756 850,26 zł. Najczęściej dofinansowaniu podlegały prace przystosowujące łazienki do potrzeb osób poruszających się na wózkach inwalidzkich jak również chodniki i pochylnie zewnętrzne.

O likwidację barier w komunikowaniu mogą ubiegać się osoby, z ograniczeniami wynikającymi z niepełnosprawności, a zaopatrzenie w dany sprzęt umożliwiłoby lub ułatwiło osobie komunikację ze społeczeństwem. W ramach likwidacji barier w komunikowaniu się w 2023 roku wpłynęło 92 wniosków, z których 80 rozpatrzono pozytywnie na kwotę 214 999,30 zł. Najczęściej

dofinansowaniu podlegał sprzęt komputerowy (laptopy, komputery stacjonarne), tablety oraz smartphony.

W ramach likwidacji barier technicznych w 2023 roku wpłynęło 33 wnioski, z których 30 rozpatrzono pozytywnie na kwotę 118 000 zł. Głównym przedmiotem dofinansowania były łóżka elektryczne wspomagające obsługę osób niepełnosprawnych. Oprócz tego dofinansowano również podnośniki transportowo-kąpielowe, poręcze, automatyczny samojezdny odkurzacz, schodołazy.

Osoby niepełnosprawne, chcąc samodzielnie funkcjonować, często muszą korzystać z zaopatrzenia w przedmioty ortopedyczne i środki pomocnicze. Są one częściowo dofinansowywane przez Narodowy Fundusz Zdrowia na wniosek lekarza. O dofinansowanie pozostałej części można ubiegać się w PCPR. Najczęściej dofinansowywanymi przedmiotami ortopedycznymi są protezy kończyn dolnych, wózki inwalidzkie, pionizatory, ortezy, aparaty słuchowe, wkładki uszne, gorsety ortopedyczne, obuwie ortopedyczne, aparaty do bezdechu, peruki, siedziska, balkoniki, materace i poduszki przeciwoleżynowe, cewniki urologiczne, cewniki, czujniki do systemu monitorowania stężenia glukozy, zbiorniki na insulinę, sensory oraz transmitters do systemu ciągłego monitorowania glikemii. W 2023 roku najczęściej dofinansowań przyznano na pieluchomajtki, aparaty słuchowe, wkładki uszne, wózki inwalidzkie, protezy.

Na przedmioty ortopedyczne i środki pomocnicze w 2023 roku wpłynęło 789 wniosków. Środki, które otrzymaliśmy na realizację tego zadania pozwoliły w omawianym okresie na pozytywne rozpatrzenie 657 wniosków na kwotę 1 441 334,83 zł.

W roku 2023 na dofinansowanie sportu, kultury, turystyki i rekreacji osób niepełnosprawnych wpłynęło 3 wnioski. Pozytywnie rozpatrzono 3 wnioski na łączną kwotę dofinansowania 26 229,44 zł.

Prezentując system pieczy zastępczej w powiecie rzeszowskim należy uwzględnić zarówno formę rodzinną, jak i instytucjonalną. Formami rodzinnej pieczy zastępczej są rodziny zastępcze spokrewnione, które tworzą małżonkowie lub osoba niepozostająca w związku małżeńskim, będący wstępnymi lub rodzeństwem dziecka, rodziny zastępcze niezawodowe tworzone przez małżonków lub osoby niepozostające w związku małżeńskim, niebędące wstępnymi lub rodzeństwem dziecka, rodziny zastępcze zawodowe tworzone przez małżonków lub osoby niepozostające w związku małżeńskim, niebędące wstępnymi lub rodzeństwem dziecka, a także rodzinny dom dziecka, które tworzą małżonkowie lub osoba niepozostająca w związku małżeńskim, u których umieszczono dziecko w celu sprawowania nad nim pieczy zastępczej. Rodzina zastępcza oraz prowadzący rodzinny dom dziecka współpracują z ośrodkiem adopcyjnym, koordynatorem rodzinnej pieczy zastępczej i organizatorem rodzinnej pieczy zastępczej. ORPZ oferuje szereg warsztatów i spotkań umożliwiających zwiększanie wiedzy i kompetencji opiekuńczo – wychowawczych u rodziców zastępczych. Zgodnie z Zarządzeniem Starosty w Powiecie Rzeszowskim jednostką organizacyjną realizującą zadania organizatora rodzinnej pieczy zastępczej jest Powiatowe Centrum Pomocy Rodzinie w Rzeszowie.

W Powiecie Rzeszowskim funkcjonowało (stan na 31.12.2023 r.): 53 rodzin zastępczych, w których umieszczonych jest 79 dzieci:

- 3 rodzinne domy dziecka z 14 dziećmi:
- rodziny zastępcze niezawodowe – 18 rodzin, umieszczonych 26 dzieci,
- rodziny zastępcze spokrewnione – 31 rodzin, umieszczonych 36 dzieci,
- rodzina zastępcza zawodowa – 1, umieszczonych 3 dzieci.

W 2023 utworzono 10 rodzin zastępczych – 5 rodzin spokrewnionych i 5 niezawodowych, umieszczono w nich 11 dzieci. 2 dzieci zostało umieszczonych w rodzinnym domu dziecka.

W 2023 r. 2 dzieci zostało przysposobionych. 3 dzieci została umieszczona w innych rodzinach zastępczych. 1 dziecko powróciło do rodziców biologicznych, a 1 dziecko zostało umieszczone w instytucjonalnej pieczy zastępczej. 5 wychowanków rodzin zastępczych usamodzielniało się i opuściło rodziny zastępcze. 3 rodziny zastępcze zostały rozwiązane.

W okresie od stycznia do grudnia 2023 r. udzielano świadczeń pieniężnych dla 56 rodzin zastępczych, Ogółem w 2023 roku wydano 183 decyzji administracyjnych dla rodzin zastępczych.

W 2023 roku do instytucjonalnej pieczy zastępczej na terenie powiatu skierowano 9 dzieci, ponadto 2 dzieci z terenu powiatu rzeszowskiego umieszczonych zostało w placówce opiekuńczo-wychowawczej na terenie M. Rzeszowa.

W 2023 roku 10 wychowanków placówek opiekuńczo-wychowawczych pochodzących z terenu Powiatu Rzeszowskiego usamodzielniało się. Ponadto placówki opiekuńczo-wychowawcze

opuściło 2 dzieci, które powróciły do domu rodzinnego, 2 dzieci umieszczono w rodzinie zastępczej, 3 dzieci przekazano rodzinie adopcyjnej, a 1 dziecko zostało umieszczone w dps dla dzieci - zgodnie z postanowieniem Sądu Rodzinnego.

W okresie od stycznia do grudnia 2023 r. pomocą na kontynuowanie nauki objętych było 7 wychowanków rodzin zastępczych, na ten cel wydatkowano kwotę 48 190,35 zł. , dwie z nich otrzymało pomoc w uzyskaniu odpowiednich warunków mieszkaniowych (pokrycie kosztów wynajmu pokoju i kosztów akademika) – 15 696 zł.

Pomoc na zagospodarowanie otrzymało 6 osób, wydatkowano na ten cel kwotę 11 463 zł. Pomoc na usamodzielnienie wypłacono 7 wychowankom, wydatki wyniosły 33 621 zł.

Tytułem zwrotu poniesionych wydatków na opiekę i wychowanie dzieci w placówkach opiekuńczo-wychowawczych do powiatu wpłynęła kwota 208 171,38 zł. Natomiast Powiat Rzeszowski na utrzymanie wszystkich dzieci z powiatu przebywających w placówkach opiekuńczo-wychowawczych zarówno na terenie powiatu jak i na terenie innych powiatów wydatkował kwotę 4 964 314,21 zł . Gminy właściwe ze względu na miejsce zamieszkania dziecka przed umieszczeniem po raz pierwszy w pieczy zastępczej ponosiły część wydatków na opiekę i wychowanie dzieci. Z tego tytułu w 2023 r. na podstawie wystawionych not księgowych gminy zrefundowały wydatki na kwotę 1 946 662,60 zł.

Z pomocy pieniężnej na kontynuowanie nauki do końca grudnia 2023 r. skorzystało 20 usamodzielnianych wychowanków placówek opiekuńczo – wychowawczych i młodzieżowych ośrodków wychowawczych. Kwota świadczeń przeznaczona na ten cel wyniosła: 97 667,23 zł.

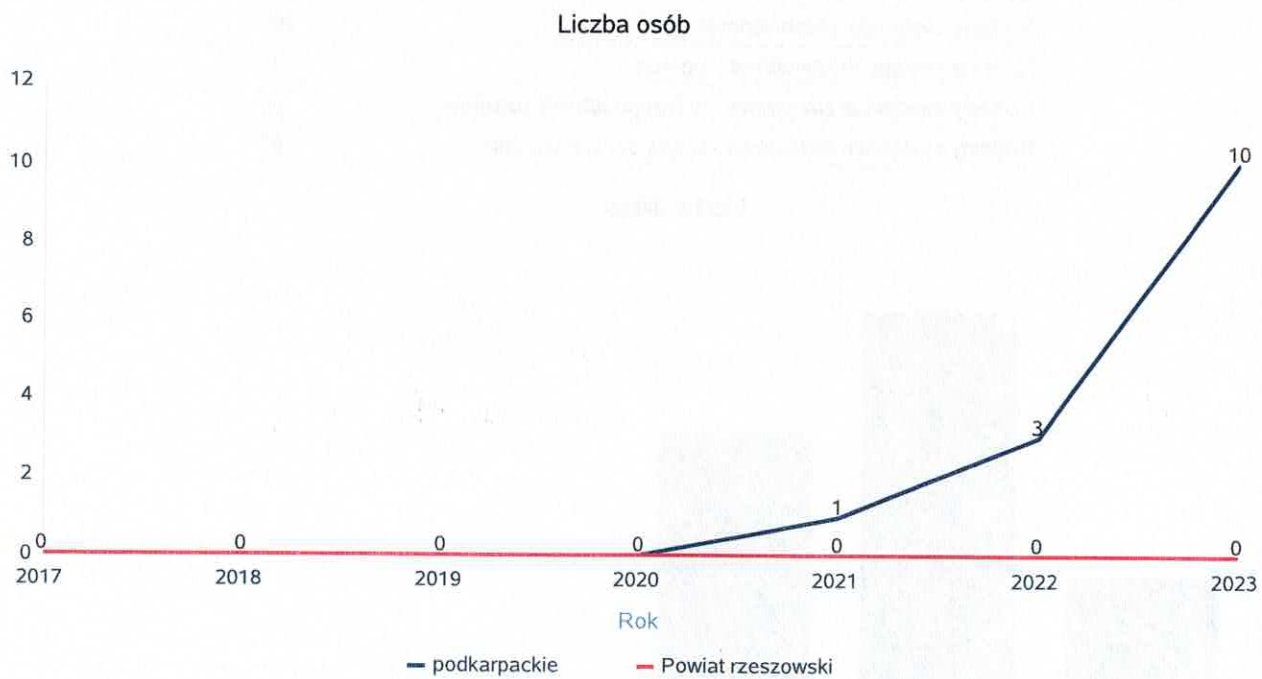
Z pomocy pieniężnej na usamodzielnienie skorzystało 12 usamodzielnianych wychowanków w łącznej wysokości: 77 440,00 zł.

Pomoc pieniężna na zagospodarowanie została przyznana 2 wychowankom w wysokości: 3 876,00 zł

Przyznano również pomoc w uzyskaniu odpowiednich warunków mieszkaniowych 3 osobom w łącznej wysokości 10 408,00 zł.

Liczba osób korzystających z indywidualnego programu integracji cudzoziemców w województwie

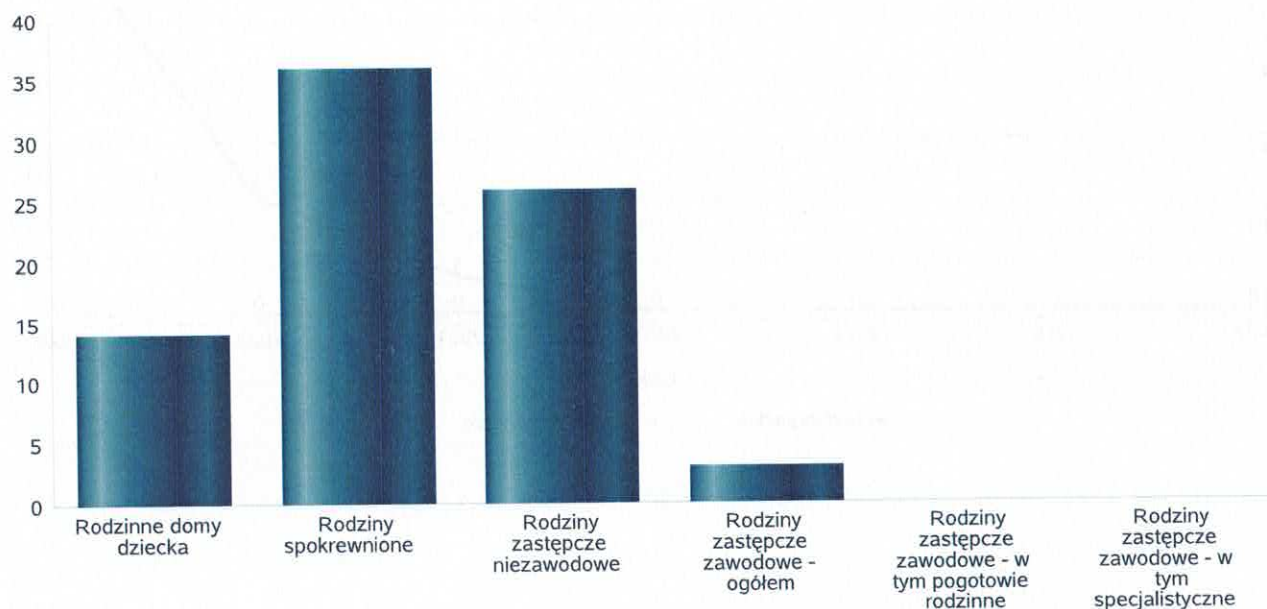
| | Liczba osób | | | | | | |
|-------------------|-------------|------|------|------|------|------|------|
| | 2017 | 2018 | 2019 | 2020 | 2021 | 2022 | 2023 |
| podkarpackie | 0 | 0 | 0 | 0 | 1 | 3 | 10 |
| Powiat rzeszowski | 0 | 0 | 0 | 0 | 0 | 0 | 0 |



Liczba dzieci umieszczonych w rodzinach, rodzinach spokrewnionych z dzieckiem, w rodzinach zastępczych niezawodowych, zastępczych zawodowych, w tym rodzinach zastępczych specjalistycznych, rodzinach zastępczych pełniących funkcję pogotowia rodzinnego

| Forma pieczy: | Liczba dzieci |
|-------------------------------------------------------|---------------|
| Rodzinne domy dziecka | 14 |
| Rodziny spokrewnione | 36 |
| Rodziny zastępcze niezawodowe | 26 |
| Rodziny zastępcze zawodowe - ogółem | 3 |
| Rodziny zastępcze zawodowe - w tym pogotowie rodzinne | 0 |
| Rodziny zastępcze zawodowe - w tym specjalistyczne | 0 |

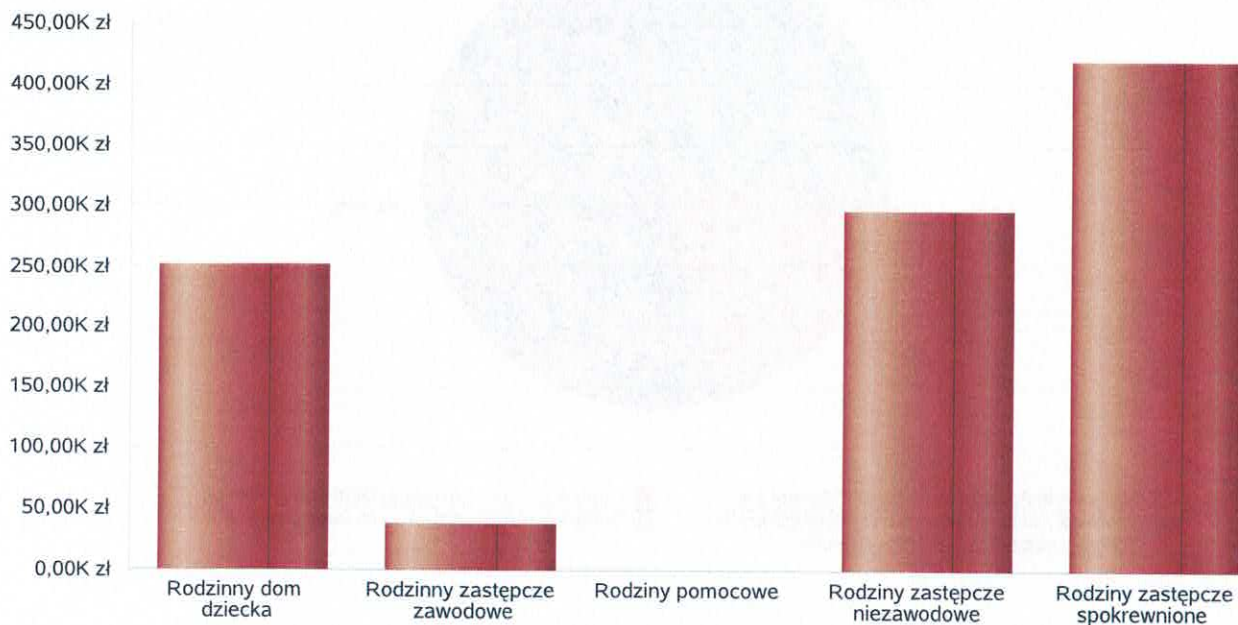
Liczba dzieci



Kwoty świadczeń ze względu na typ rodziny, w której umieszczono dziecko

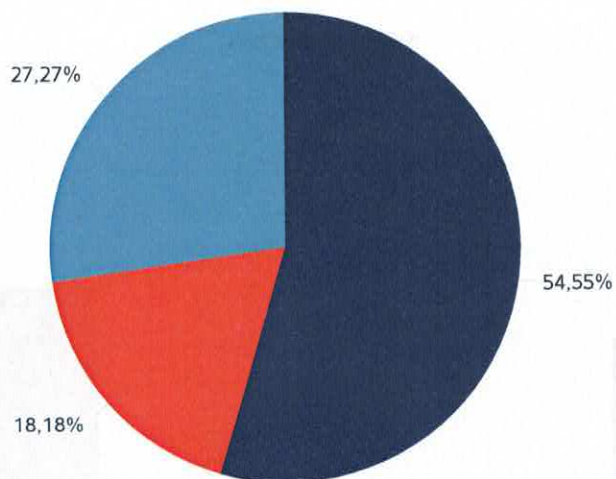
| Rodzaj świadczenia | Rodzinny dom dziecka | Rodzinny zastępcze zawodowe | Rodziny pomocowe | Rodziny zastępcze niezawodowe | Rodziny zastępcze spokrewnione |
|------------------------------------------------------------------------------------------|----------------------|-----------------------------|------------------|-------------------------------|--------------------------------|
| Wydatki na świadczenia dla rodzin zastępczych lub osób prowadzących rodzinny dom dziecka | 251 720,00 zł | 37 611,00 zł | 0,00 zł | 294 348,00 zł | 419 153,00 zł |

Kwoty świadczeń



Liczba osób usamodzielnionych w rozbiciu na pełnoletnie osoby opuszczające rodziny zastępcze, pełnoletnie osoby opuszczające placówki opiekuńczo-wychowawczej

| Grupa | Odływ z instytucjonalnej pieczy zastępczej | Odływ z rodzin zastępczych niezawodowych | Odływ z rodzin zastępczych spokrewnionych | Odływ z rodzin zastępczych zawodowych | Odływ z rodzinnych domów dziecka |
|------------------------------|--------------------------------------------|------------------------------------------|-------------------------------------------|---------------------------------------|----------------------------------|
| Dzieci powyżej 18 roku życia | 6 | 2 | 3 | 0 | 0 |

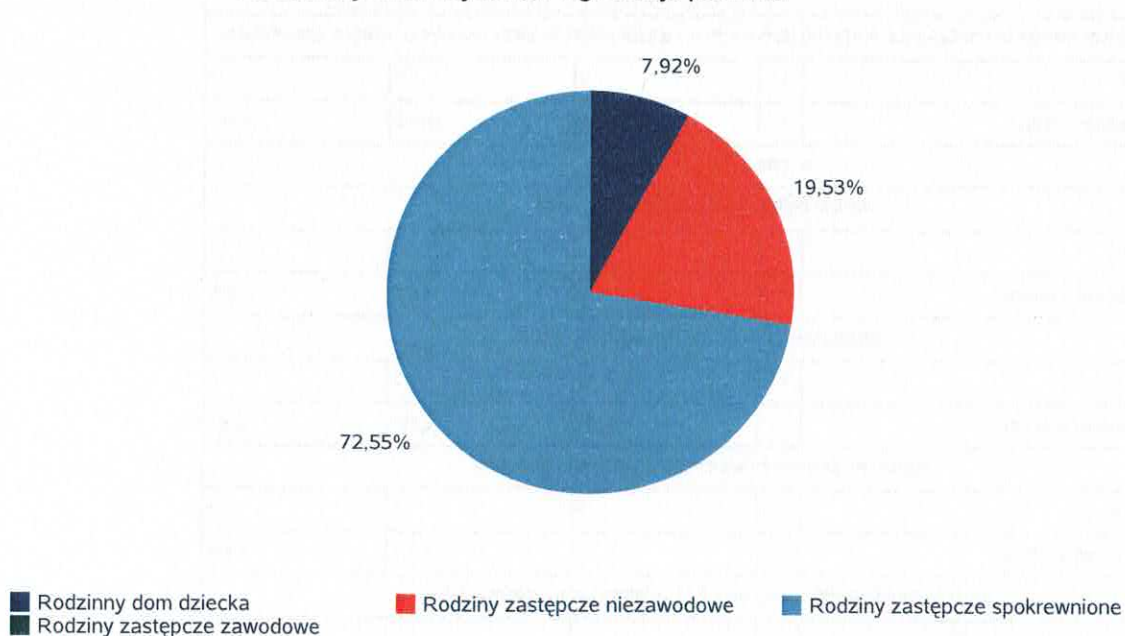


- Odływ z instytucjonalnej pieczy zastępczej
- Odływ z rodzin zastępczych spokrewnionych
- Odływ z rodzin zastępczych niezawodowych
- Odływ z rodzinnych domów dziecka

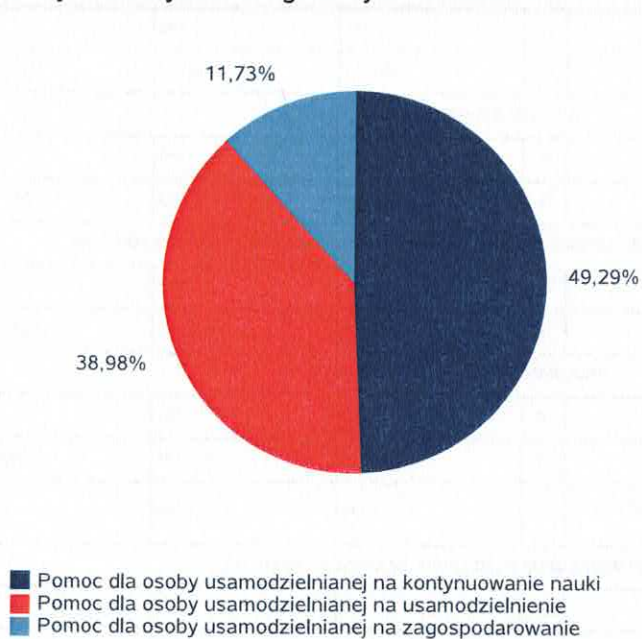
Kwota w złotych ogółem świadczeń na usamodzielnienia w rozbiciu na pełnoletnie osoby opuszczające rodziny zastępcze, pełnoletnie osoby opuszczające placówki opiekuńczo-wychowawcze

| Rodzaj usamodzielnienia | Rodzinny dom dziecka | Rodziny zastępcze niezawodowe | Rodziny zastępcze spokrewnione | Rodziny zastępcze zawodowe |
|---------------------------------------------------------|----------------------|-------------------------------|--------------------------------|----------------------------|
| Pomoc dla osoby usamodzielnianej na kontynuowanie nauki | 7 742,00 zł | 250,00 zł | 40 199,00 zł | 0,00 zł |
| Pomoc dla osoby usamodzielnianej na usamodzielnienie | 0,00 zł | 16 807,00 zł | 21 300,00 zł | 0,00 zł |
| Pomoc dla osoby usamodzielnianej na zagospodarowanie | 0,00 zł | 2 039,00 zł | 9 424,00 zł | 0,00 zł |

Procentowy udział wydatków wg rodzaju placówki



Procentowy udział wydatków wg rodzaju usamodzielnienia



**Dane o osobach korzystających z pomocy i wsparcia
POWIAT - ZADANIA PCPR ORAZ MOPR
wypełniają wyłącznie powiaty i miasta na prawach powiatu
w całym okresie sprawozdawczym**

| WYSZCZEGÓLNIENIE | Rok 2022 | Rok oceny 2023 | Prognoza 2024 | |
|-------------------------------------------------------------------------------------------------------------|----------|----------------|---------------|-----------|
| INDYWIDUALNE PROGRAMY POMOCY | | | | |
| PROGRAM ODDZIAŁYWAŃ KOREKCYJNO-EDUKACYJNYCH DLA OSÓB STOSUJĄCYCH PRZEMOC W RODZINIE | | | | |
| Liczba osób korzystających z usług | 1 | 9 | 11 | 30 |
| USAMODZIELNIENIE | | | | |
| PEŁNOLETNIE OSOBY OPUSZCZAJĄCE INSTYTUCJE, O KTÓRYCH MOWA W ART. 88 UST.1 USTAWY O POMOCY SPOŁECZNEJ | | | | |
| Liczba osób | 2 | 2 | 6 | 6 |
| Kwota świadczeń w złotych | 3 | 13 226 | 26 098 | 26 098 |
| W TYM: (od poz. 4 do poz. 9) | | | | |
| POMOC PIENIĘŻNA NA USAMODZIELNIENIE | | | | |
| Liczba osób | 4 | 0 | 4 | 4 |
| Kwota świadczeń w złotych | 5 | 0 | 14 696 | 14 696 |
| POMOC PIENIĘŻNA NA KONTYNUOWANIE NAUKI | | | | |
| Liczba osób | 6 | 2 | 3 | 3 |
| Kwota świadczeń w złotych | 7 | 13 226 | 9 565 | 9 565 |
| POMOC NA ZAGOSPODAROWANIE W FORMIE RZECZOWEJ | | | | |
| Liczba osób | 8 | 0 | 1 | 1 |
| Kwota świadczeń w złotych | 9 | 0 | 1 837 | 1 837 |
| REHABILITACJA ZAWODOWA I SPOŁECZNA OSÓB NIEPEŁNOSPRAWNYCH | | | | |
| Ogólna kwota dofinansowania (PFRON, środki własne powiatu) | 10 | 3 381 778 | 4 381 836 | 5 455 103 |
| POMOC NA LIKWIDACJĘ BARIER ARCHITEKTONICZNYCH, TECHNICZNYCH I W KOMUNIKOWANIU SIĘ | | | | |
| Liczba osób, które uzyskały dofinansowanie | 11 | 141 | 138 | 140 |
| Wartość dofinansowania w złotych | 12 | 756 601 | 1 089 849 | 1 250 000 |
| TURNUSY REHABILITACYJNE | | | | |
| Liczba osób, które uzyskały pomoc | 13 | 255 | 242 | 200 |
| Wartość dofinansowania w złotych | 14 | 388 643 | 414 362 | 351 000 |
| ZAOPATRZENIE W PRZEDMIOTY ORTOPEDYCZNE, ŚRODKI POMOCNICZE I SPRZĘT REHABILITACYJNY | | | | |
| Liczba osób, które uzyskały pomoc | 15 | 474 | 553 | 700 |
| Wartość dofinansowania w złotych | 16 | 1 026 961 | 1 441 335 | 2 325 060 |
| PROGRAM "AKTYWNY SAMORZĄD" | | | | |
| Liczba świadczeń | 17 | 119 | 101 | 120 |
| Wartość dofinansowania w złotych | 18 | 509 219 | 573 209 | 600 000 |
| Liczba osób z niepełnosprawnościami korzystających z form wsparcia pomocy społecznej ogółem | 19 | 1 136 | 1 768 | 1 800 |
| DOFINANSOWANIE SPORTU, KULTURY, REKREACJI I TURYSTYKI | | | | |
| Liczba dofinansowanych imprez | 20 | 4 | 3 | 4 |
| Liczba niepełnosprawnych uczestników | 21 | 104 | 696 | 469 |
| Wartość dofinansowania ogółem w złotych | 22 | 36 030 | 26 229 | 49 594 |
| DOFINANSOWANIE USŁUG TŁUMACZA JĘZYKA MIGOWEGO LUB TŁUMACZA - PRZEWODNIKA | | | | |
| Wartość dofinansowania w złotych | 23 | 0 | 0 | 0 |

4. Inne rodzaje pomocy i świadczeń

Program Aktywny Samorząd

W 2023 Powiat Rzeszowski po raz kolejny realizował pilotażowy program PFRON Aktywny Samorząd. Podstawą prawną uruchomienia i realizacji programu jest art. 47 ust. 1 pkt 4 lit. a ustawy z dnia 27 sierpnia 1997 r. o rehabilitacji zawodowej i społecznej oraz zatrudnianiu osób niepełnosprawnych.

Celem głównym programu jest wyeliminowanie lub zmniejszenie barier ograniczających uczestnictwo osób niepełnosprawnych w pomocy w życiu społecznym, zawodowym i w dostępie do edukacji.

W 2023 roku struktura programu wygląda następująco: **Moduł I** – likwidacja barier utrudniających aktywizację społeczną i zawodową:

Obszar A – likwidacja bariery transportowej:

Zadania: 1 i 4 – pomoc w zakupie i montażu oprzyrządowania do posiadanego samochodu,

Zadania: 2 i 3 – pomoc w uzyskaniu prawa jazdy; Obszar B – likwidacja barier w dostępie do uczestniczenia w społeczeństwie informacyjnym:

Zadania: 1, 3 i 4 – pomoc w zakupie sprzętu elektronicznego lub jego elementów oraz oprogramowania,

Zadanie 2 – dofinansowanie szkoleń w zakresie obsługi nabytego w ramach programu sprzętu elektronicznego i oprogramowania,

Zadanie 5 – pomoc w utrzymaniu sprawności technicznej posiadanego sprzętu elektronicznego; Obszar C – likwidacja barier w poruszaniu się:

Zadanie 1 – pomoc w zakupie wózka inwalidzkiego o napędzie elektrycznym,

Zadanie 2 – pomoc w utrzymaniu sprawności technicznej posiadanego skutera lub wózka inwalidzkiego o napędzie elektrycznym,

Zadanie 3 – pomoc w zakupie protezy kończyny, w której zastosowano nowoczesne rozwiązania techniczne,

Zadanie 4 – pomoc w utrzymaniu sprawności technicznej posiadanej protezy kończyny, w której zastosowano nowoczesne rozwiązania techniczne,

Zadanie 5 – pomoc w zakupie skutera inwalidzkiego o napędzie elektrycznym lub oprzyrządowania elektrycznego do wózka ręcznego; Obszar D – pomoc w utrzymaniu aktywności zawodowej poprzez zapewnienie opieki dla osoby zależnej.

Moduł II – pomoc w uzyskaniu wykształcenia na poziomie wyższym.

W 2023 roku do Powiatowego Centrum Pomocy Rodzinie w Rzeszowie w ramach programu wpłynęło 114 wniosków na realizację których zabezpieczono środki w wysokości 573 203,76 zł.

Program Wyrównywania różnic między regionami III

Powiat corocznie uczestniczy w edycji programu „Wyrównywanie różnic między regionami III”. Obsługę programu realizuje PCPR. Głównymi zadaniami programu jest eliminacja barier stojących na przeszkodzie zwiększania mobilności zawodowej, społecznej i przestrzennej oraz zapewniania równego dostępu do infrastruktury społecznej i technicznej mającej podstawowe znaczenie dla kształtowania konkurencyjności kraju (transportowej, edukacyjnej, zdrowia, kultury), a także dostępu do podstawowych usług publicznych. Priorytetowymi kierunkami interwencji państwa są między innymi rozwój zasobów ludzkich oraz wsparcie obszarów wymagających aktywizacji oraz zagrożonych marginalizacją.

W roku 2023 zrealizowano i rozliczono projekty:

- Powiatowy Urząd Pracy w Rzeszowie na budowę szybu windowego wraz z montażem dźwigu osobowego przy Alejach Batalionów Chłopskich w Rzeszowie – 108 000,00 zł

- Caritas Diecezji Rzeszowskiej na zakup autobusu 24-miejscowego przystosowanego do przewozu osób na wózkach inwalidzkich z przeznaczeniem dla Środowiskowego Domu Samopomocy w Wysokiej Głogowskiej – 300 000,00 zł

- Caritas Archidiecezji Przemyskiej na zakup samochodu 9-cio osobowego do przewozu osób niepełnosprawnych dla Środowiskowego Domu Samopomocy w Kąkolówce – 120 000,00 zł

Postępowanie windykacyjne:

Działając na podstawie art. 92 i 193 ustawy z dnia 9 czerwca 2011r. o wspieraniu rodziny i systemie pieczy zastępczej (Dz. U. z 2023r. poz. 1426 z późn zm.) oraz ustawy z dnia 16 czerwca 1966r. o postępowaniu egzekucyjnym w administracji (Dz. U. z 2023 poz. 2505 z późn. zm.) Powiatowe Centrum Pomocy Rodzinie w Rzeszowie w Rzeszowie prowadzi działania

windykacyjne w stosunku do dłużników, tj. osób zalegających z opłatą za pobyt dziecka w pieczy zastępczej oraz nienależnie pobranymi świadczeniami.

W 2023r. wystawiono 26 upomnień na kwotę 613.005,73 zł, w tym z tytułu opłat za pobyt dziecka w pieczy zastępczej oraz 3531,42 zł z tytułu nienależnie pobranych świadczeń.

Przeprowadzono 22 postępowania informacyjne wobec zobowiązanych celem dobrowolnego wykonania zobowiązania (przed wystawieniem upomnienia)

Monitorowanych było 53 dłużników.

Do Krajowego Rejestru Dłużników zgłoszonych jest 13 osób.

Postępowanie w sprawie alimentów:

Zgodnie z art. 38 ust. 2 ustawy z dnia 9 czerwca 2011r. o wspieraniu rodziny i systemie pieczy zastępczej kierownik powiatowego centrum pomocy rodzinie powiatu obowiązany do finansowania pobytu dziecka w pieczy zastępczej jest obowiązany dochodzić świadczeń alimentacyjnych (...). W 2023r. z rodzicami biologicznymi prowadzone były działania mające na celu polubowne załatwienie spraw alimentacyjnych – wysłano 47 pism. Równocześnie do rodzin zastępczych i placówek opiekuńczo – wychowawczych kierowane są zapytania o dobrowolne wywiązywanie się rodziców biologicznych – wysłano 46 pism o obowiązku alimentacyjnym.

Monitorowanych było na bieżąco 92 dzieci z placówek opiekuńczo – wychowawczych i rodzin zastępczych pod względem alimentacji.

Dyrektor PCPR w Rzeszowie wystąpił w 2023 roku z 4 pozwami o ustalenie alimentów na rzecz małoletnich w pieczy zastępczej.

5. Zasoby instytucjonalne pomocy i wsparcia

Zasoby instytucjonalne pomocy społecznej na terenie powiatu rzeszowskiego to:

- Domy pomocy społecznej
- Środowiskowy Dom Samopomocy
- Warsztat Terapii Zajęciowej
- Placówki opiekuńczo-wychowawcze
- Mieszkanie chronione-treningowe
- Ośrodek Interwencji Kryzysowej
- Dom dla matek z małoletnimi dziećmi i kobiet w ciąży

Domy pomocy społecznej świadczą usługi bytowe, opiekuńcze, wspomagające i edukacyjne na poziomie obowiązującego standardu, w zakresie i w formach wynikających z indywidualnych potrzeb osób w nim przebywających. Świadczone przez dom pomocy społecznej usługi uwzględniają poczucie wolności, intymności, godności oraz bezpieczeństwa mieszkańców jak również stopień ich fizycznej i psychicznej sprawności. Na terenie Powiatu Rzeszowskiego działa 5 domów pomocy społecznej. Dom Pomocy Społecznej w Górnym przeznaczony jest dla 238 osób. Celem Domu jest zapewnienie mieszkańcom całodobowej opieki specjalistycznej oraz zaspokojenie ich niezbędnych potrzeb bytowych, opiekuńczych, wspomagających w formach i w zakresie wynikających z indywidualnych potrzeb. DPS dysponuje nowoczesną salą rehabilitacyjną oraz pracownią terapii zajęciowej. DPS w Łące - prowadzony przez Zgromadzenie Sióstr Opatrności Bożej w Grodzisku Mazowieckim: przeznaczony dla dzieci i młodzieży żeńskiej niepełnosprawnej intelektualnie: 85 miejsc. Dom zapewnia swoim mieszkankom nowoczesne formy rehabilitacji (m in. hipoterapię, salę „doświadczeń świata” oraz hydromasaże, ćwiczenia na przyrządach, laseroterapię, dogoterapię, hipoterapię oraz opiekę duchową i rozrywkę. Ponadto podopieczne mają organizowane zajęcia edukacyjne w ramach szkoły życia oraz w zespołach rewalidacyjnych dla wychowanek głęboko upośledzonych. Mieszkanki uczestniczą w zajęciach grupowych terapii zajęciowej, m in. muzykoterapii, socjoterapii, logopedii, zajęciach świetlicowych, ergoterapii, biblioterapii, zajęciach teatralnych, kulinarnych, gimnastyce grypowej, katechezach. DPS w Dynowie - prowadzony przez Towarzystwo im. Św. Brata Alberta- Koło Dynowskie: 50 miejsc dla osób w podeszłym wieku i 23 miejsc dla osób przewlekłe somatycznie chorych. Dom zapewnia kompleksowe wsparcie i całodobową opiekę w zakresie bytowym, wspomagającym, opiekuńczym, medyczno-pielęgniarskim, pomoc w godnym przeżywaniu i akceptowaniu życia z zachowaniem samodzielności i rozwój zainteresowań. Ponadto dom zapewnia bogatą ofertę zabiegów rehabilitacyjnych z zakresu światłolecznictwa, ultradźwięków, magnetoterapii, elektroterapii, kinezyterapii, hydroterapii oraz masaży wykonywanych przez doświadczonych fizjoterapeutów. Całodobową opiekę pielęgniarską sprawuje zespół pielęgniarek. Dom zapewnia również wsparcie psychologa w stanach napięć emocjonalnych i kryzysach sytuacyjnych oraz profilaktykę zapobiegania stanom przygnębienia i depresji. DPS w Kąkolówce - prowadzony przez Caritas Archidiecezji

Przemyskiej. Zgodnie z decyzją z dnia 05.06.2017r. Wojewody Podkarpackiego DPS w Kąkolówce przeznaczony jest dla osób w podeszłym wieku – 41 miejsc oraz osób niepełnosprawnych fizycznie – 20 miejsc. W DPS prowadzona jest rehabilitacja z wykorzystaniem specjalistycznego sprzętu rehabilitacyjnego i medycznego, psychoterapia oraz terapia zajęciowa. W placówce zostały zlikwidowane wszystkie bariery architektoniczne, jest to Dom o wysokim standardzie usług dla osób w podeszłym wieku i niepełnosprawnych fizycznie. DPS w Chmielniku - prowadzony przez Caritas Diecezji Rzeszowskiej. Zgodnie z decyzją Wojewody Podkarpackiego - przeznaczony jest dla 43 osób w podeszłym wieku oraz 17 osób niepełnosprawnych fizycznie, łącznie dla 60 osób. Mieszkańcy DPS korzystają z różnorodnych zajęć terapeutycznych, np. krawieckich, plastyczno-technicznych oraz muzycznych.

Środowiskowy Dom Samopomocy w Kąkolówce prowadzony przez Caritas Archidiecezji Przemyskiej. Jest on ośrodkiem wsparcia, dziennego pobytu przeznaczonym dla osób z zaburzeniami psychicznymi, z niepełnosprawnością intelektualną oraz dla osób ze spektrum autyzmu lub niepełnosprawnościami sprzężonymi. Liczba osób korzystających w 2023r. 35 osób.

Warsztaty Terapii Zajęciowej

W powiecie funkcjonuje Warsztat Terapii Zajęciowej w Zgłobniu, prowadzony jest przez Stowarzyszenie Młodzież Sprawna Inaczej. W 2023 roku na jego funkcjonowanie zostały przekazane następujące środki:

Środki PFRON: 1 120 848,00 zł

Środki Powiatu: 124 542,72 zł

Łącznie: 1 245 390,72 zł

W 2023 r. funkcjonowało 1 mieszkanie chronione przeznaczone dla pełnoletnich wychowanków opuszczających placówki opiekuńczo – wychowawcze, młodzieżowe ośrodki wychowawcze, rodziny zastępcze, objętych procesem usamodzielnienia oraz dla osób znajdujących się w sytuacji kryzysowej. Mieszkanie wyposażone jest w niezbędne sprzęty gospodarstwa domowego, służy pomocą dla osób, które z uwagi na trudną sytuację życiową mogą w nim zamieszkać i zaplanować swoją drogę życiową. W roku 2023 z powyższej formy wsparcia skorzystało 3 wychowanków placówki opiekuńczo -wychowawczej.

Na terenie Powiatu Rzeszowskiego funkcjonują 3 placówki opiekuńczo – wychowawcze: Dom dla Dzieci i Młodzieży „Przystań” z siedzibą w Tyczynie. Placówka dysponuje miejscami dla 14 wychowanków. Dom Opatrzności dla Dzieci i Młodzieży w Łące– placówka łącząca zadania placówki socjalizacyjnej oraz interwencyjnej oraz Dom dla Dzieci i Młodzieży „Nadzieja” w Łące – placówka typu socjalizacyjnego. Organem prowadzącym jest Zgromadzenie Sióstr Opatrzności Bożej w Grodzisku Mazowieckim.

Ośrodek Interwencji Kryzysowej w Górnem funkcjonuje w ramach Powiatowego Centrum Pomocy Rodzinie w Rzeszowie. Podstawowym celem Ośrodka jest prowadzenie interdyscyplinarnych działań dla osób i rodzin z terenu Powiatu Rzeszowskiego, które znalazły się w trudnej sytuacji kryzysowej z powodu zdarzenia losowego, sytuacji rodzinnej lub trudnych przeżyć osobistych, w tym związanych z występowaniem przemocy domowej.

Ośrodek w Górnem świadczy pomoc w formie:

- bezpiecznego schronienia w sytuacjach uzasadnionych, zagrażających zdrowiu lub życiu osób/rodzin na okres do 3 miesięcy,
- poradnictwa specjalistycznego w tym prawnego, psychologicznego, rodzinnego i socjalnego,
- grupy wsparcia „Orchidea” skierowanej do osób, które w swoim życiu doznały jakiegokolwiek formy przemocy lub są nią zagrożone- jako forma grupowej pomocy.
- działań profilaktycznych, edukacyjnych i informacyjnych w zakresie przeciwdziałania przemocy.

Dom dla matek z małoletnimi dziećmi i kobiet w ciąży w Górnem funkcjonuje od 2022 roku w ramach Powiatowego Centrum Pomocy Rodzinie w Rzeszowie. Zapewnia on całodobowy, okresowy pobyt matkom z małoletnimi dziećmi, kobietom w ciąży, a także ojcom z małoletnimi dziećmi i innym osobom sprawującym opiekę nad dziećmi.

Głównym zadaniem DDM jest zapewnienie indywidualnie dopasowanego wsparcia specjalistycznego mającego na celu przezwycięzenie sytuacji kryzysowej, która była przyczyną skierowania do placówki.

Skierowanie do DDM następuje w drodze decyzji administracyjnej, wydanej na podstawie złożonej dokumentacji przez OPS właściwy ze względu na miejsce zamieszkania klienta.

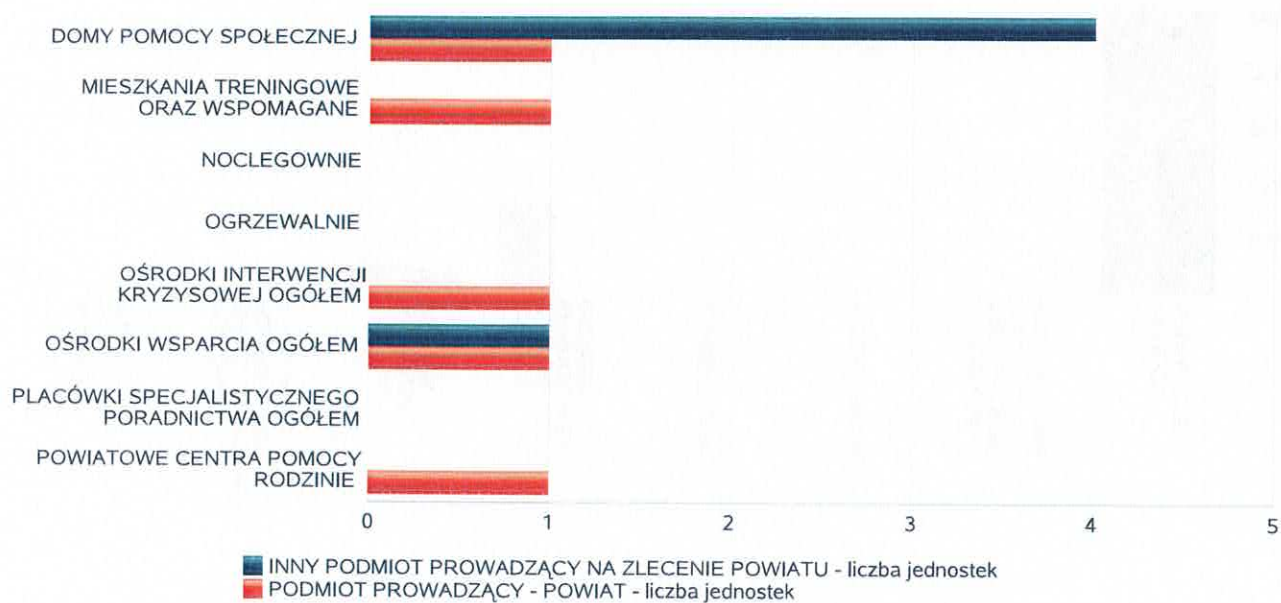
W 2023 roku wydano 2 decyzje kierujące, 5 decyzji przedłużających pobyt do DDM, 2 decyzje uchylające pobyt.

Pobyt w Domu jest odpłatny- średni miesięczny koszt utrzymania mieszkańca w Domu na rok 2023 wynosi 4 600 zł zgodnie z Zarządzeniem Nr II/8/2023 Starosty Rzeszowskiego z dnia 14 marca 2023 r. W 2023r. wydano 3 decyzje ustalające odpłatność za pobyt w DDM, przygotowano 21 not księgowych.

Liczba jednostek organizacyjnych pomocy i integracji społecznej o zasięgu lokalnym i o zasięgu ponadgminnym w podziale na instytucję prowadzącą

| Jednostka | INNY PODMIOT PROWADZĄCY NA ZLECENIE POWIATU - liczba jednostek | PODMIOT PROWADZĄCY - POWIAT - liczba jednostek |
|-----------------------------------------------|----------------------------------------------------------------|------------------------------------------------|
| DOMY POMOCY SPOŁECZNEJ | 4 | 1 |
| MIESZKANIA TRENINGOWE ORAZ WSPOMAGANE | 0 | 1 |
| NOCLEGOWNIE | 0 | 0 |
| OGRZEWALNIE | 0 | 0 |
| OŚRODKI INTERWENCJI KRYZYSOWEJ OGÓŁEM | 0 | 1 |
| OŚRODKI WSPARCIA OGÓŁEM | 1 | 1 |
| PLACÓWKI SPECJALISTYCZNEGO PORADNICTWA OGÓŁEM | 0 | 0 |
| POWIATOWE CENTRA POMOCY RODZINIE | X | 1 |

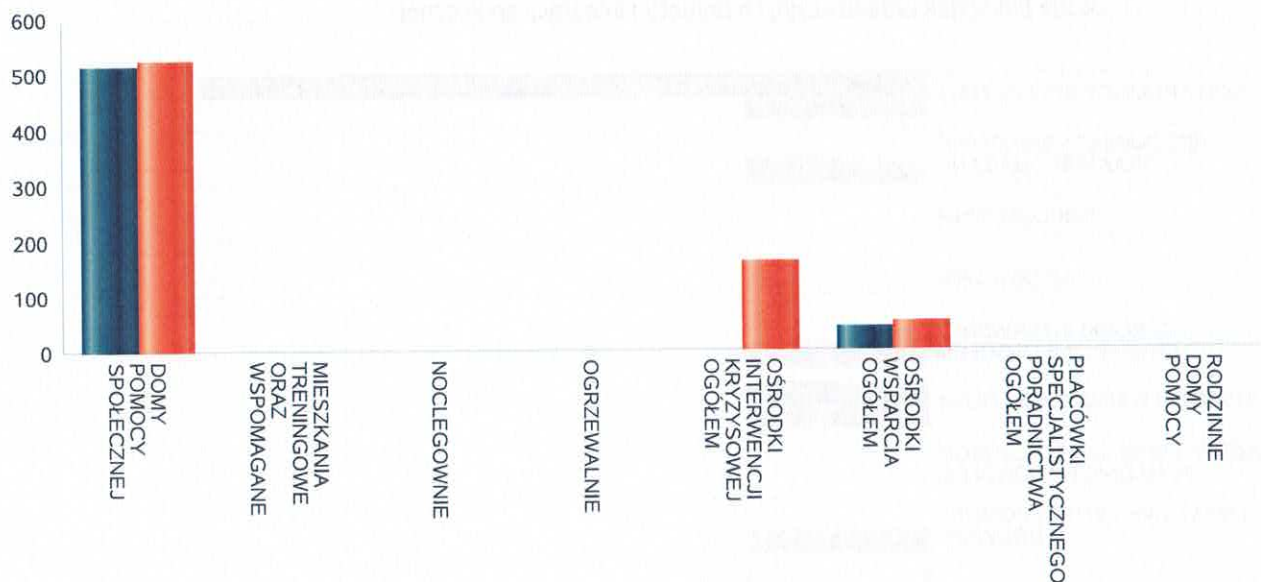
Liczba jednostek organizacyjnych pomocy i integracji społecznej



Liczba miejsc w jednostkach organizacyjnych pomocy i integracji społecznej o zasięgu lokalnym i o zasięgu ponadgminnym

| Jednostka | liczba miejsc | liczba osób korzystających |
|-----------------------------------------------|---------------|----------------------------|
| DOMY POMOCY SPOŁECZNEJ | 517 | 527 |
| MIESZKANIA TRENINGOWE ORAZ WSPOMAGANE | 2 | 3 |
| NOCLEGOWNIE | 0 | 0 |
| OGRZEWALNIE | 0 | 0 |
| OŚRODKI INTERWENCJI KRYZYSOWEJ OGÓŁEM | x | 162 |
| OŚRODKI WSPARCIA OGÓŁEM | 44 | 51 |
| PLACÓWKI SPECJALISTYCZNEGO PORADNICTWA OGÓŁEM | x | 0 |
| RODZINNE DOMY POMOCY | 0 | 0 |

Liczba miejsc w jednostkach organizacyjnych pomocy i integracji społecznej o zasięgu lokalnym i o zasięgu ponadgminnym

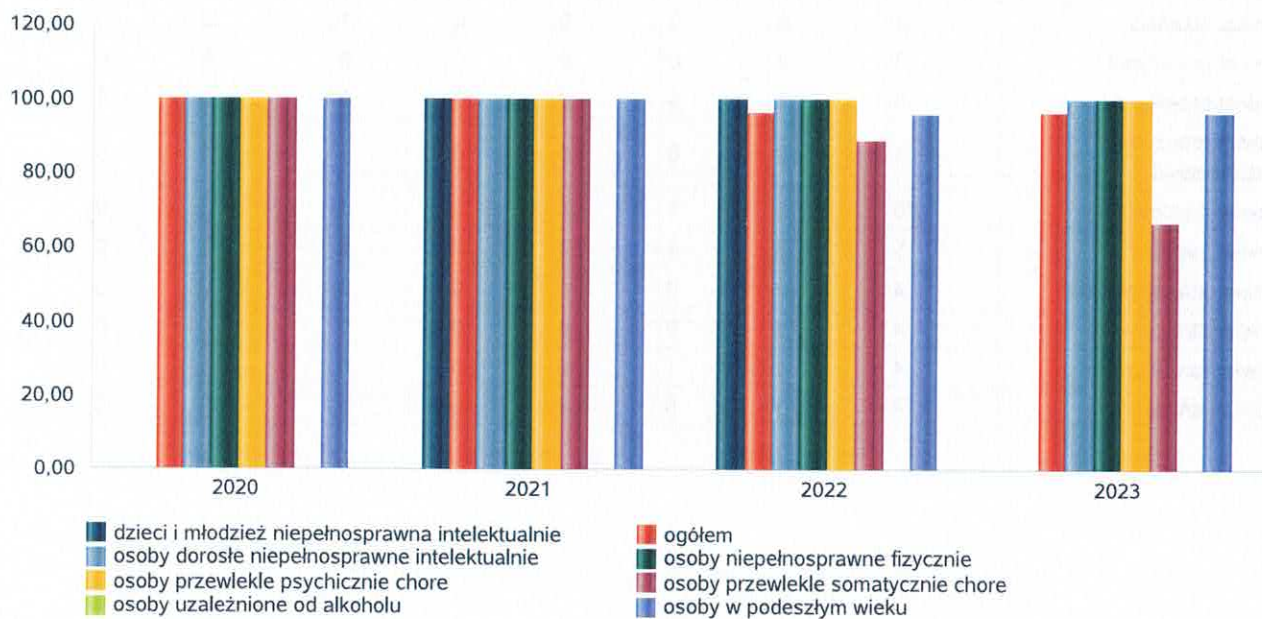


Nasylenie usługami w DPS

Wskaźnik obliczany jako stosunek liczby osób umieszczonych w DPS pomnożony przez 100 do sumy liczby osób umieszczonych w DPS i liczby oczekujących

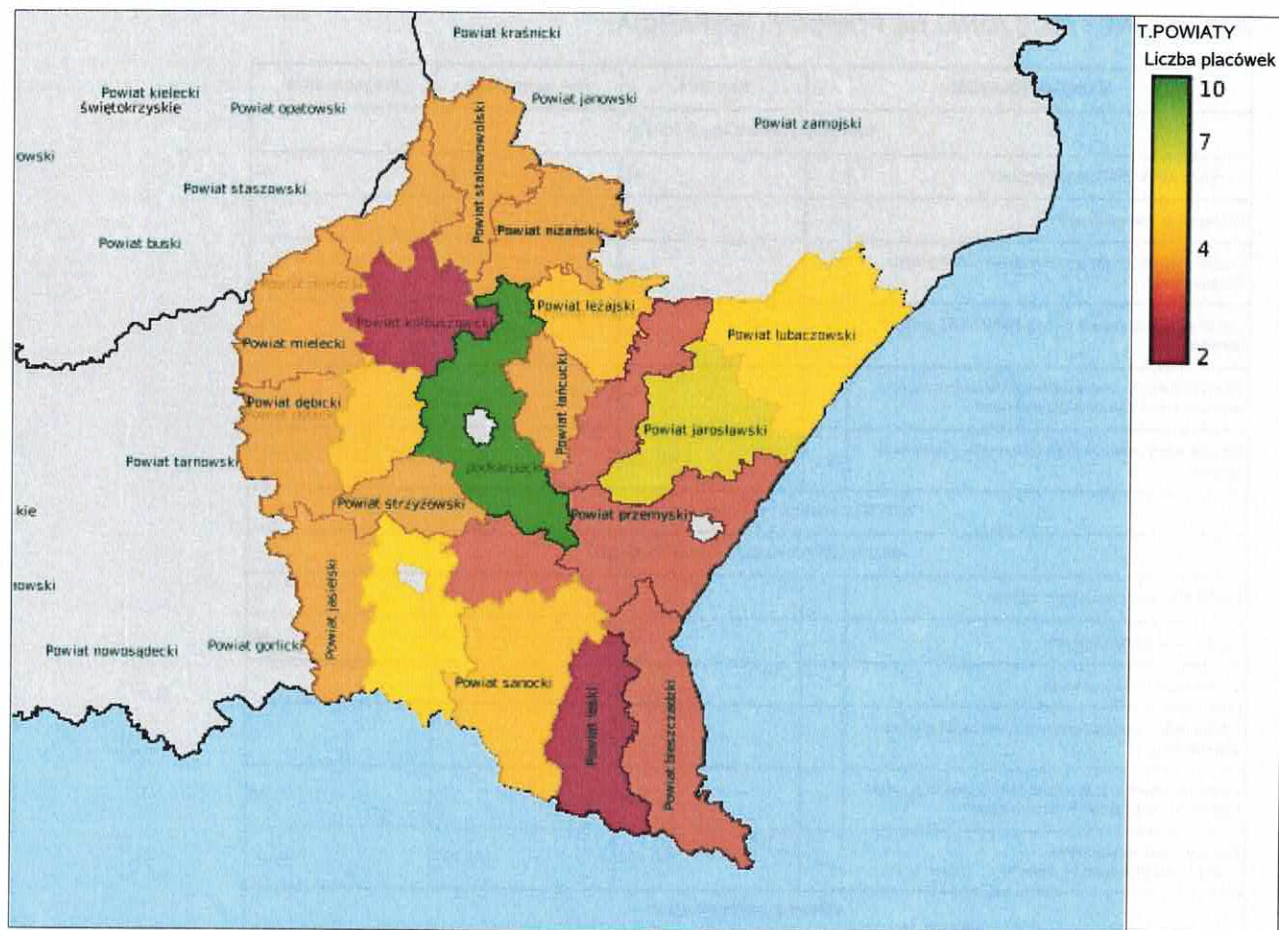
| Grupa osób | Wskaźnik nasycenia usługami w DPS-ach wyrażony w % | | | |
|--------------------------------------------------|----------------------------------------------------|--------|--------|--------|
| | 2020 | 2021 | 2022 | 2023 |
| ogółem | 100,00 | 100,00 | 96,61 | 96,49 |
| osoby w podeszłym wieku | 100,00 | 100,00 | 96,00 | 96,55 |
| osoby przewlekle somatycznie chore | 100,00 | 100,00 | 88,89 | 66,67 |
| osoby przewlekle psychicznie chore | 100,00 | 100,00 | 100,00 | 100,00 |
| osoby dorosłe niepełnosprawne intelektualnie | 100,00 | 100,00 | 100,00 | 100,00 |
| dzieci i młodzież niepełnosprawna intelektualnie | | 100,00 | 100,00 | |
| osoby niepełnosprawne fizycznie | 100,00 | 100,00 | 100,00 | 100,00 |
| osoby uzależnione od alkoholu | | | | |

Nasylenie usługami w DPS-ach



Rozmieszczenie jednostek organizacyjnych pomocy i integracji społecznej o zasięgu ponadgminnym

| Powiat | Ogółem | DOMY POMOCY SPOŁ. | MIESZK. TRENIN. ORAZ WSPOM. | NOCLE - GOWNIE | OGRZE - WALNIE | OŚR. INTER - WENCJI KRYZYS. OG. | OŚRODKI WSPARCIA OGÓŁEM | PLAC. SPEC. PORAD. | POWIAT. CENTRA POM. RODZ. |
|--------------------------------------|--------|-------------------------|--------------------------------------|-------------------|-------------------|---------------------------------------------|-------------------------------|--------------------------|------------------------------------|
| Powiat bieszczadzki | 3 | 1 | 0 | 0 | 0 | 1 | 0 | 0 | 1 |
| Powiat brzozowski | 3 | 2 | 0 | 0 | 0 | 0 | 0 | 0 | 1 |
| Powiat dębicki | 4 | 2 | 0 | 0 | 0 | 1 | 0 | 0 | 1 |
| Powiat jarosławski | 7 | 4 | 1 | 0 | 0 | 0 | 1 | 0 | 1 |
| Powiat jasielski | 4 | 1 | 0 | 0 | 0 | 1 | 1 | 0 | 1 |
| Powiat kolbuszowski | 2 | 1 | 0 | 0 | 0 | 0 | 0 | 0 | 1 |
| Powiat krośnieński (podkarpackie) | 6 | 2 | 0 | 0 | 0 | 1 | 2 | 0 | 1 |
| Powiat leski | 2 | 0 | 1 | 0 | 0 | 0 | 0 | 0 | 1 |
| Powiat leżajski | 5 | 2 | 0 | 0 | 0 | 1 | 1 | 0 | 1 |
| Powiat lubaczowski | 6 | 3 | 0 | 0 | 0 | 1 | 1 | 0 | 1 |
| Powiat mielecki | 4 | 1 | 1 | 0 | 0 | 0 | 1 | 0 | 1 |
| Powiat niżański | 4 | 0 | 2 | 0 | 0 | 1 | 0 | 0 | 1 |
| Powiat przemyski | 3 | 2 | 0 | 0 | 0 | 0 | 0 | 0 | 1 |
| Powiat przeworski | 3 | 1 | 0 | 0 | 0 | 0 | 0 | 1 | 1 |
| Powiat ropczycko- sędziszowski | 5 | 2 | 0 | 0 | 0 | 1 | 1 | 0 | 1 |
| Powiat rzeszowski | 10 | 5 | 1 | 0 | 0 | 1 | 2 | 0 | 1 |
| Powiat sanocki | 5 | 2 | 1 | 0 | 0 | 0 | 1 | 0 | 1 |
| Powiat stalowowolski | 4 | 2 | 0 | 0 | 0 | 1 | 0 | 0 | 1 |
| Powiat strzyżowski | 4 | 2 | 0 | 0 | 0 | 1 | 0 | 0 | 1 |
| Powiat tarnobrzeski | 4 | 1 | 1 | 0 | 0 | 0 | 1 | 0 | 1 |
| Powiat łańcucki | 4 | 1 | 0 | 0 | 0 | 1 | 1 | 0 | 1 |



ZASOBY INSTYTUCJONALNE POMOCY I WSPARCIA

| WYSZCZEGÓLNIENIE | | Rok 2022 | Rok oceny 2023 | Prognoza 2024 |
|------------------------------------------------------------------------------------------------|----|-----------|----------------|---------------|
| OSRODKI WSPARCIA - OGÓLEM | | | | |
| Liczba miejsc w placówkach ogółem | 1 | 44 | 44 | 44 |
| Liczba osób korzystających | 2 | 62 | 51 | 51 |
| Liczba osób oczekujących (wg stanu na 31 grudnia danego roku) | 3 | 0 | 0 | 0 |
| Liczba decyzji odmownych (wg stanu na 31 grudnia danego roku) | 4 | 0 | 0 | 0 |
| Kadra placówek - liczba osób zatrudnionych ogółem (wg stanu na 31 grudnia danego roku) | 5 | 16 | 16 | 16 |
| Roczny koszt prowadzenia i utrzymania placówek (w złotych) | 6 | 1 601 436 | 1 947 485 | 1 947 485 |
| W TYM (z wierszy 1-6, dotyczy wierszy 7-27): | | | | |
| ŚRODOWISKOWE DOMY SAMOPOMOCY | | | | |
| Liczba miejsc w placówkach ogółem | 7 | 32 | 32 | 32 |
| Liczba osób korzystających | 8 | 32 | 34 | 34 |
| Liczba osób umieszczonych | 9 | 0 | 1 | 1 |
| Liczba osób oczekujących (wg stanu na 31 grudnia danego roku) | 10 | 0 | 0 | 0 |
| Kadra placówek - liczba osób zatrudnionych ogółem (wg stanu na 31 grudnia danego roku) | 11 | 10 | 10 | 10 |
| Roczny koszt prowadzenia i utrzymania placówek (w złotych) | 12 | 859 573 | 960 267 | 960 267 |
| DZIENNE DOMY POMOCY | | | | |
| Liczba miejsc w placówkach ogółem | 13 | 0 | 0 | 0 |
| Liczba osób korzystających | 14 | 0 | 0 | 0 |
| Liczba osób oczekujących (wg stanu na 31 grudnia danego roku) | 15 | 0 | 0 | 0 |
| Kadra placówek - liczba osób zatrudnionych ogółem (wg stanu na 31 grudnia danego roku) | 16 | 0 | 0 | 0 |
| Roczny koszt prowadzenia i utrzymania placówek (w złotych) | 17 | 0 | 0 | 0 |
| KLUBY SAMOPOMOCY | | | | |
| Liczba miejsc w placówkach ogółem | 18 | 0 | 0 | 0 |
| Liczba osób korzystających | 19 | 0 | 0 | 0 |
| Liczba osób oczekujących (wg stanu na 31 grudnia danego roku) | 20 | 0 | 0 | 0 |
| Kadra placówek - liczba osób zatrudnionych ogółem (wg stanu na 31 grudnia danego roku) | 21 | 0 | 0 | 0 |
| Roczny koszt prowadzenia i utrzymania placówek (w złotych) | 22 | 0 | 0 | 0 |
| SCHRONISKA DLA OSÓB BEZDOMNYCH I SCHRONISKA DLA OSÓB BEZDOMNYCH Z USŁUGAMI OPIEKUNCZYMI | | | | |
| Liczba miejsc w placówkach ogółem | 23 | 0 | 0 | 0 |
| Liczba osób korzystających | 24 | 0 | 0 | 0 |
| Liczba osób skierowanych w wyniku eksmisji | 25 | 0 | 0 | 0 |
| Kadra placówek - liczba osób zatrudnionych ogółem (wg stanu na 31 grudnia danego roku) | 26 | 0 | 0 | 0 |
| Roczny koszt prowadzenia i utrzymania placówek (w złotych) | 27 | 0 | 0 | 0 |
| OGRZEWAŁNIE | | | | |

| WYSZCZEGÓLNIENIE | | Rok 2022 | Rok oceny 2023 | Prognoza 2024 |
|----------------------------------------------------------------------------------------|----|----------|----------------|---------------|
| Liczba miejsc w placówkach ogółem | 28 | 0 | 0 | 0 |
| Liczba osób korzystających | 29 | 0 | 0 | 0 |
| Kadra placówek - liczba osób zatrudnionych ogółem (wg stanu na 31 grudnia danego roku) | 30 | 0 | 0 | 0 |
| Roczny koszt prowadzenia i utrzymania placówek (w złotych) | 31 | 0 | 0 | 0 |
| NOCLEGOWNIE | | | | |
| Liczba miejsc w placówkach ogółem | 32 | 0 | 0 | 0 |
| Liczba osób korzystających | 33 | 0 | 0 | 0 |
| Liczba osób skierowanych w wyniku eksmisji | 34 | 0 | 0 | 0 |
| Kadra placówek - liczba osób zatrudnionych ogółem (wg stanu na 31 grudnia danego roku) | 35 | 0 | 0 | 0 |
| Roczny koszt prowadzenia i utrzymania placówek (w złotych) | 36 | 0 | 0 | 0 |

ZASOBY INSTYTUCJONALNE POMOCY I WSPARCIA (c.d.)

| WYSZCZEGÓLNIENIE | | Rok 2022 | Rok oceny 2023 | Prognoza 2024 |
|----------------------------------------------------------------------------------------|----|------------|----------------|---------------|
| DOMY POMOCY SPOŁECZNEJ | | | | |
| Liczba miejsc w placówkach ogółem | 1 | 547 | 517 | 517 |
| Liczba miejsc usługi wsparcia krótkoterminowego | 2 | X | 0 | 0 |
| Liczba osób korzystających | 3 | 536 | 527 | 527 |
| Liczba osób korzystających z usługi wsparcia krótkoterminowego | 4 | X | 0 | 0 |
| Liczba osób umieszczonych | 5 | 61 | 61 | 61 |
| Liczba osób oczekujących (wg stanu na 31 grudnia danego roku) | 6 | 0 | 2 | 2 |
| Liczba decyzji odmownych (wg stanu na 31 grudnia danego roku) | 7 | 0 | 0 | 0 |
| Kadra placówek - liczba osób zatrudnionych ogółem (wg stanu na 31 grudnia danego roku) | 8 | 316 | 315 | 315 |
| Roczny koszt prowadzenia i utrzymania placówek (w złotych) | 9 | 27 439 712 | 31 804 077 | 32 000 000 |
| MIESZKANIA TRENINGOWE ORAZ WSPOMAGANE OGÓŁEM | | | | |
| Liczba miejsc w placówkach ogółem | 10 | 2 | 2 | 2 |
| Liczba osób korzystających | 11 | 1 | 3 | 3 |
| Liczba osób umieszczonych | 12 | 1 | 3 | 3 |
| Liczba osób oczekujących (wg stanu na 31 grudnia danego roku) | 13 | 0 | 0 | 0 |
| Kadra placówek - liczba osób zatrudnionych ogółem (wg stanu na 31 grudnia danego roku) | 14 | 0 | 0 | 0 |
| Roczny koszt prowadzenia i utrzymania placówek (w złotych) | 15 | 27 046 | 967 | 3 500 |
| OŚRODKI INTERWENCJI KRYZYSOWEJ OGÓŁEM (powiatowe) | | | | |
| Liczba miejsc w placówkach ogółem | 16 | 12 | 12 | 12 |
| Liczba osób korzystających | 17 | 162 | 162 | 162 |
| PLACÓWKI SPECJALISTYCZNEGO PORADNICTWA (powiatowe) | | | | |
| Liczba osób korzystających | 18 | 0 | 0 | 0 |

| WYSZCZEGÓLNIENIE | | Rok 2022 | Rok oceny 2023 | Prognoza 2024 |
|----------------------------------------------------------------------------------------|----|-----------|----------------|---------------|
| Kadra placówek - liczba osób zatrudnionych ogółem (wg stanu na 31 grudnia danego roku) | 19 | 0 | 0 | 0 |
| Roczny koszt prowadzenia i utrzymania placówek (w złotych) | 20 | 0 | 0 | 0 |
| PLACÓWKI WSPARCIA DZIENNEGO | | | | |
| Liczba miejsc w placówkach ogółem | 21 | 0 | 0 | 0 |
| Liczba osób korzystających | 22 | 0 | 0 | 0 |
| Kadra placówek - liczba osób zatrudnionych ogółem (wg stanu na 31 grudnia danego roku) | 23 | 0 | 0 | 0 |
| Roczny koszt prowadzenia i utrzymania placówek (w złotych) | 24 | 0 | 0 | 0 |
| PLACÓWKI OPIEKUNCZO-WYCHOWAWCZE OGÓŁEM | | | | |
| Liczba miejsc w placówkach ogółem | 25 | 42 | 42 | 42 |
| Liczba osób korzystających | 26 | 46 | 53 | 45 |
| Kadra placówek - liczba osób zatrudnionych ogółem (wg stanu na 31 grudnia danego roku) | 27 | 43 | 42 | 42 |
| Roczny koszt prowadzenia i utrzymania placówek (w złotych) | 28 | 3 431 491 | 3 778 850 | 3 805 017 |
| W tym: PLACÓWKI TYPU RODZINNEGO | | | | |
| Liczba miejsc w placówkach ogółem | 29 | 0 | 0 | 0 |
| Liczba osób korzystających | 30 | 0 | 0 | 0 |
| Kadra placówek - liczba osób zatrudnionych ogółem (wg stanu na 31 grudnia danego roku) | 31 | 0 | 0 | 0 |
| Roczny koszt prowadzenia i utrzymania placówek (w złotych) | 32 | 0 | 0 | 0 |
| CENTRUM INTEGRACJI SPOŁECZNEJ | | | | |
| Liczba uczestników zajęć | 33 | 0 | 0 | 0 |
| KLUB INTEGRACJI SPOŁECZNEJ | | | | |
| Liczba uczestników zajęć | 34 | X | X | X |
| WARSZTAT TERAPII ZAJĘCIOWEJ | | | | |
| Liczba uczestników zajęć | 35 | 38 | 38 | 38 |
| Kadra placówek - liczba osób zatrudnionych ogółem (wg stanu na 31 grudnia danego roku) | 36 | 15 | 15 | 15 |
| Roczny koszt prowadzenia i utrzymania placówek (w złotych) | 37 | 1 088 592 | 1 245 391 | 1 422 720 |
| ZAKŁAD AKTYWNOŚCI ZAWODOWEJ | | | | |
| Liczba uczestników zajęć | 38 | 0 | 0 | 0 |

INNE INSTYTUCJE POMOCY I WSPARCIA

| Rodzaj instytucji | Wyszczególnienie | Rok 2022 | Rok oceny 2023 | Prognoza 2024 |
|-----------------------------------------------------------------------|-----------------------------------------------------------------------------------------------------------------------------------------------------|----------|----------------|---------------|
| Spółdzielnie socjalne dla których JST jest założycielem lub członkiem | Liczba spółdzielni socjalnych | 1 | 0 | 0 |
| | Liczba osób zatrudnionych w spółdzielniach socjalnych (ogółem wg stanu na 31 grudnia danego roku) | 2 | 0 | 0 |
| | W tym, z wiersza powyżej, liczba osób, o których mowa w art. 4 ust. 1 ustawy o spółdzielniach socjalnych, zatrudnionych w spółdzielniach socjalnych | 3 | 0 | 0 |

| Rodzaj instytucji | Wyszczególnienie | Rok 2022 | Rok oceny 2023 | Prognoza 2024 |
|-----------------------------------------------------------------------------------------------|--------------------------------------|----------|----------------|---------------|
| | (wg stanu na 31 grudnia danego roku) | | | |
| Liczba organizacji pozarządowych w obszarze włączenia społecznego działających na terenie JST | 4 | 5 | 5 | 5 |

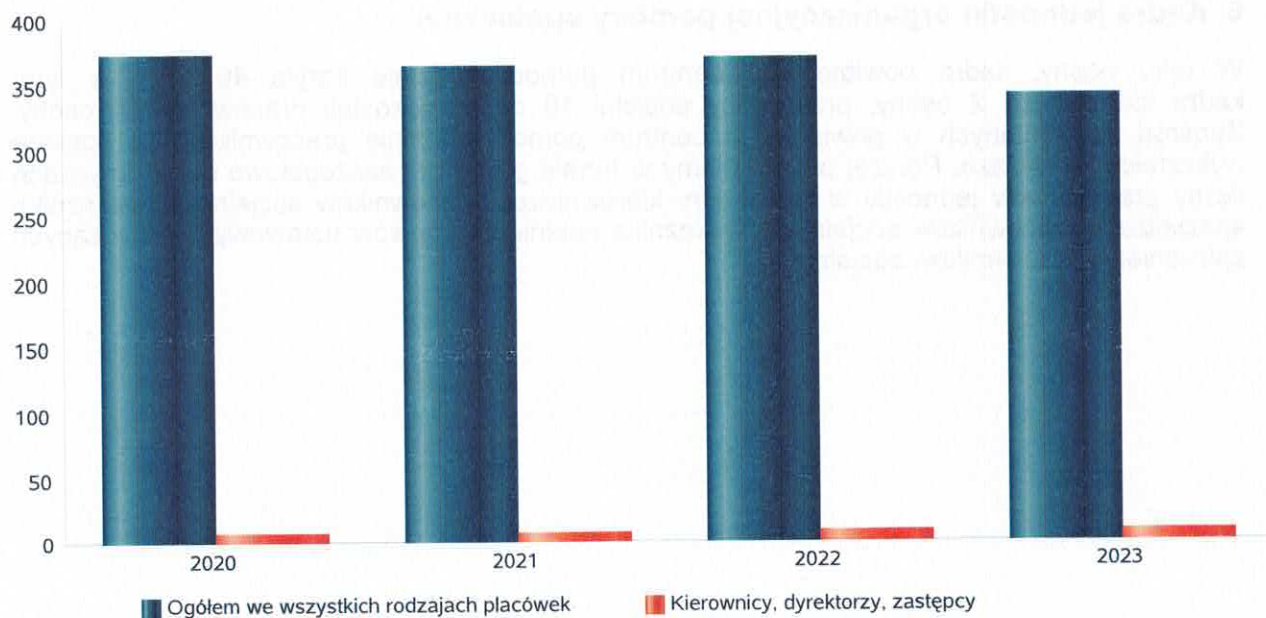
6. Kadra jednostki organizacyjnej pomocy społecznej

W roku oceny, kadra powiatowego centrum pomocy rodzinie liczyła 46 osób w tym: kadra kierownicza 2 osoby, pracownicy socjalni 10 osób, pozostali pracownicy 34 osoby. Spośród zatrudnionych w powiatowym centrum pomocy rodzinie pracowników 32 posiada wykształcenie wyższe. Poniżej prezentujemy w formie graficznej szczegółowe dane dotyczące liczby pracowników jednostki w tym: kadry kierowniczej, pracowników socjalnych, wskaźnika specjalizacji pracowników socjalnych, wskaźnika spełnienia zapisów ustawowych dotyczących zatrudnienia pracowników socjalnych.

Kadra jednostek organizacyjnych pomocy społecznej - osoby zatrudnione

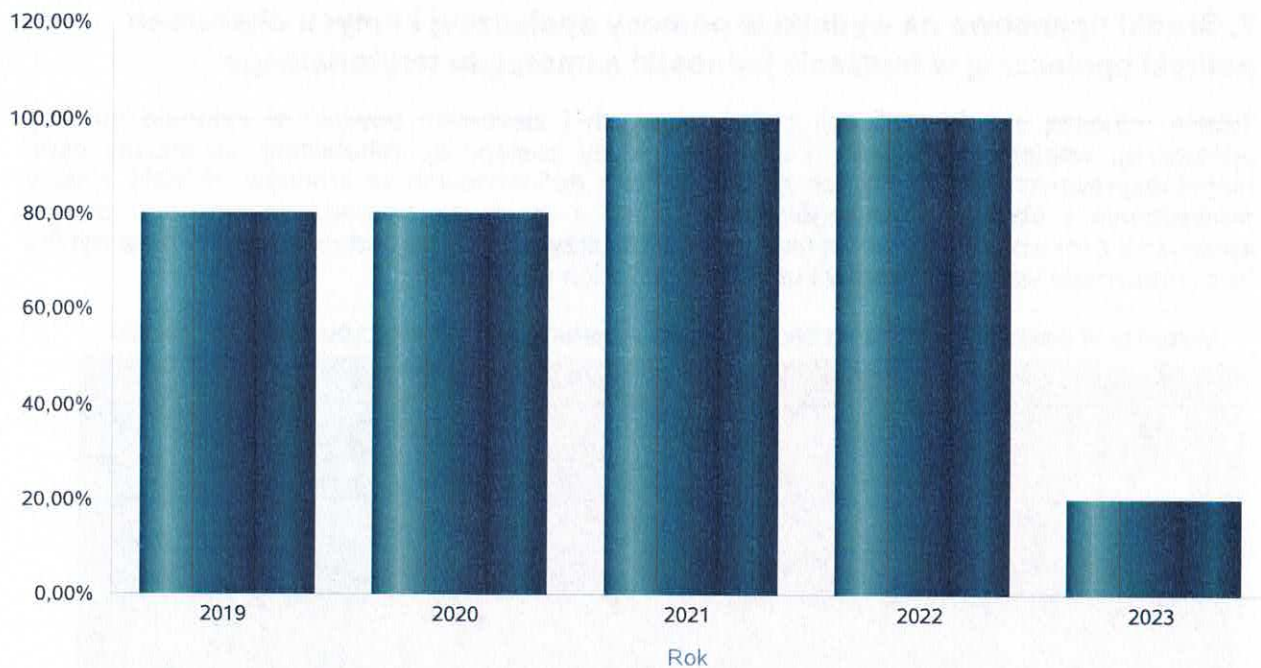
| Zatrudnieni | Liczba osób | | | |
|-----------------------------------------|-------------|------|------|------|
| | 2020 | 2021 | 2022 | 2023 |
| Ogółem we wszystkich rodzajach placówek | 374 | 365 | 371 | 343 |
| Kierownicy, dyrektorzy, zastępcy | 8 | 8 | 9 | 9 |

Kadra jednostek organizacyjnych pomocy społecznej - osoby zatrudnione



Kadra jednostek organizacyjnych pomocy społecznej

| Rok | Wskaźnik |
|------|----------|
| 2019 | 80,00% |
| 2020 | 80,00% |
| 2021 | 100,00% |
| 2022 | 100,00% |
| 2023 | 20,00% |



6.1. Zatrudnienie pomocnicze w jednostce organizacyjnej pomocy społecznej

Zatrudnienie pomocnicze w jednostce organizacyjnej pomocy społecznej w roku oceny kształtowało się na następującym poziomie: liczba wolontariuszy wyniosła 3 osoby, w ramach zatrudnienia subsydiowanego (roboty publiczne, prace interwencyjne i inne) pracowało 1 osoba.

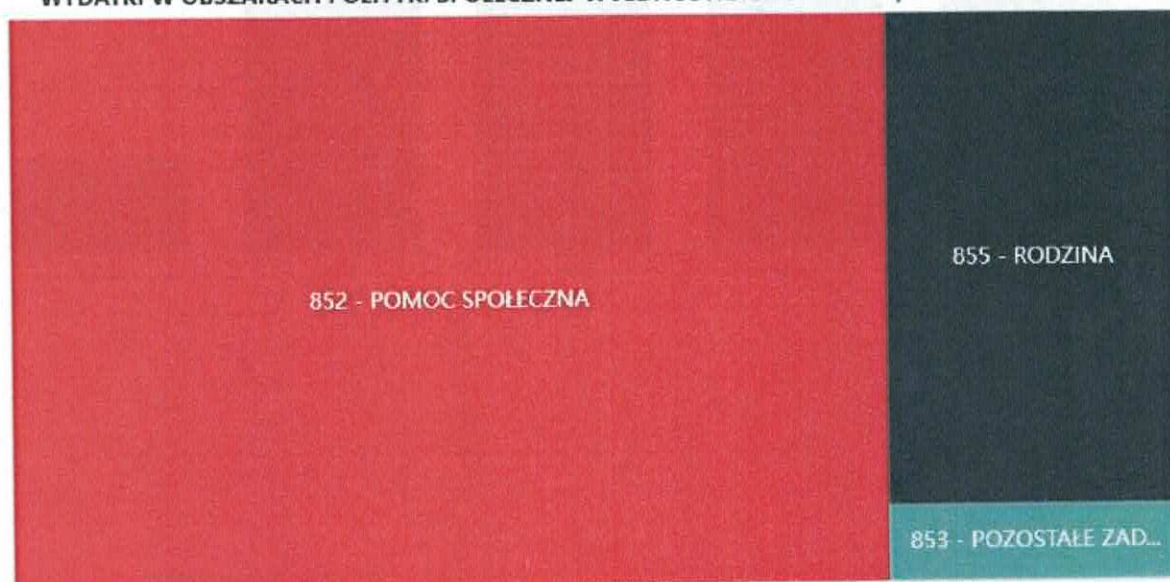
6.2. Zespoły pracy socjalnej i integracji społecznej w jednostce pomocy społecznej

W 2023 roku w Powiatowym Centrum Pomocy Rodzinie w Rzeszowie nie funkcjonował zespołów pracy socjalnej i integracji społecznej

7. Środki finansowe na wydatki w pomocy społecznej i innych obszarach polityki społecznej w budżecie jednostki samorządu terytorialnego

Tabele odnoszą się do realizacji zadań własnych i zleconych powiatu w zakresie pomocy społecznej, wspierania rodziny i systemie pieczy zastępczej, rehabilitacji społecznej osób niepełnosprawnych korzystających z różnych form dofinansowań ze środków PFRON. Koszty prowadzenia i obsługi poszczególnych instytucji i placówek pomocy społecznej i polityki społecznej z roku na rok wzrastają nieznacznie lub utrzymują się na podobnym poziomie a wynika to z corocznego wzrostu towarów i usług i kosztów ich utrzymania.

WYDATKI W OBSZARACH POLITYKI SPOŁECZNEJ W JEDNOSTKACH SAMORZĄDU TERYTORIALNEGO



- 852 - POMOC SPOŁECZNA
- 855 - RODZINA
- 853 - POZOSTAŁE ZADANIA W ZAKRESIE POLITYKI SPOŁECZNEJ
- 851 - OCHRONA ZDROWIA
- 854 - EDUKACYJNA OPIEKA WYCHOWAWCZA

WYDATKI W OBSZARACH POLITYKI SPOŁECZNEJ W OPS / PCPR



- 852 - POMOC SPOŁECZNA
- 855 - RODZINA
- 853 - POZOSTAŁE ZADANIA W ZAKRESIE POLITYKI SPOŁECZNEJ
- 851 - OCHRONA ZDROWIA
- 854 - EDUKACYJNA OPIEKA WYCHOWAWCZA

ŚRODKI FINANSOWE NA WYDATKI W POMOCY SPOŁECZNEJ I INNYCH OBSZARACH POLITYKI SPOŁECZNEJ W BUDŻECIE JEDNOSTKI SAMORZĄDU TERYTORIALNEGO ZADANIA WŁASNE I ZADANIA ZLECONE - w złotych

| WYSZCZEGÓLNIENIE | | Rok 2022 | Rok oceny 2023 | Prognoza 2024 |
|-------------------------------------------------------------------------------------------------------------------------------------------------------------------------------------------|----|------------|----------------|---------------|
| OGÓŁEM | | | | |
| OGÓŁEM (działy) | 1 | 38 663 166 | 39 024 270 | 36 567 071 |
| W tym: w budżecie OPS/PCPR | 2 | 6 965 542 | 8 306 716 | 10 867 001 |
| 851 - OCHRONA ZDROWIA | | | | |
| 85153 - Przeciwdziałanie narkomanii | 3 | 0 | 0 | 0 |
| w tym: w budżecie OPS / PCPR | 4 | 0 | 0 | 0 |
| 85154 - Przeciwdziałanie alkoholizmowi | 5 | 0 | 0 | 0 |
| w tym: w budżecie OPS / PCPR | 6 | 0 | 0 | 0 |
| 852 - POMOC SPOŁECZNA | | | | |
| 85202 - Domy pomocy społecznej | 7 | 25 184 518 | 23 315 697 | 18 653 317 |
| w tym: w budżecie OPS / PCPR | 8 | 0 | 0 | 0 |
| 85203 - Ośrodki Wsparcia | 9 | 1 601 436 | 1 947 485 | 1 876 936 |
| w tym: w budżecie OPS / PCPR | 10 | 741 863 | 987 217 | 888 224 |
| 85205 - Zadania w zakresie przeciwdziałania przemocy w rodzinie | 11 | 14 335 | 20 539 | 43 730 |
| w tym: w budżecie OPS / PCPR | 12 | 14 335 | 20 539 | 43 730 |
| 85213 - Składki na ubezpieczenie zdrowotne opłacane za osoby pobierające niektóre świadczenia z pomocy społecznej oraz za osoby uczestniczące w zajęciach w centrum integracji społecznej | 13 | 0 | 0 | 0 |
| w tym: w budżecie OPS / PCPR | 14 | 0 | 0 | 0 |

| WYSZCZEGÓLNIENIE | | Rok 2022 | Rok oceny 2023 | Prognoza 2024 |
|--------------------------------------------------------------------------------------------------------------------------------------------------------------------|----|-----------|----------------|---------------|
| 85214 - Zasiłki okresowe, celowe i pomoc w naturze oraz składki na ubezpieczenia emerytalne i rentowe | 15 | 0 | 0 | 0 |
| w tym: w budżecie OPS | 16 | 0 | 0 | 0 |
| 85215 - Dodatki mieszkaniowe | 17 | 0 | 0 | 0 |
| w tym: w budżecie OPS | 18 | 0 | 0 | 0 |
| 85216 - Zasiłki stałe | 19 | 0 | 0 | 0 |
| w tym: w budżecie OPS | 20 | 0 | 0 | 0 |
| 85218 - Powiatowe Centra Pomocy Rodzinie | 21 | 2 465 690 | 3 153 758 | 5 014 886 |
| w tym: w budżecie PCPR | 22 | 2 465 690 | 3 153 758 | 5 014 886 |
| 85219 - Ośrodki Pomocy Społecznej | 23 | X | X | X |
| w tym: w budżecie OPS | 24 | X | X | X |
| 85220 - Jednostki specjalistycznego poradnictwa, mieszkania chronione i ośrodki interwencji kryzysowej | 25 | 623 109 | 844 259 | 937 177 |
| w tym: w budżecie OPS / PCPR | 26 | 623 109 | 844 259 | 937 177 |
| 85228 - Usługi opiekuńcze i specjalistyczne usługi opiekuńcze | 27 | 0 | 0 | 0 |
| w tym: w budżecie OPS / PCPR | 28 | 0 | 0 | 0 |
| 85230 - Pomoc w zakresie dożywiania | 29 | 0 | 0 | 0 |
| w tym: w budżecie OPS | 30 | 0 | 0 | 0 |
| 85231 - Pomoc dla cudzoziemców | 31 | 0 | 0 | 0 |
| w tym: w budżecie OPS / PCPR | 32 | 0 | 0 | 0 |
| W tym (z wiersza 31): Wydatki na pomoc dla cudzoziemców w celu integracji ze środowiskiem (cudzoziemcy, którzy uzyskali status uchodźcy lub ochronę uzupełniającą) | 33 | 0 | 0 | 0 |
| w tym: w budżecie OPS / PCPR | 34 | 0 | 0 | 0 |
| 85232 - Centra Integracji Społecznej | 35 | 0 | 0 | 0 |
| w tym: w budżecie OPS / PCPR | 36 | 0 | 0 | 0 |
| 85278 - Usuwanie skutków kłęsk żywiołowych | 37 | 0 | 0 | 0 |
| w tym: w budżecie OPS / PCPR | 38 | 0 | 0 | 0 |
| 85295 - Pozostała działalność | 39 | 12 169 | 0 | 0 |
| w tym: w budżecie OPS / PCPR | 40 | 2 169 | 0 | 0 |
| 853 - POZOSTAŁE ZADANIA W ZAKRESIE POLITYKI SPOŁECZNEJ | | | | |
| 85311 - Rehabilitacja zawodowa i społeczna osób niepełnosprawnych | 41 | 134 756 | 151 299 | 172 224 |
| w tym: w budżecie OPS / PCPR | 42 | 0 | 0 | 0 |
| 85321 - Zespoły orzekania o niepełnosprawności | 43 | 836 227 | 998 414 | 1 164 160 |
| w tym: w budżecie dyspozycji OPS / PCPR | 44 | 836 227 | 998 414 | 1 164 160 |
| 85324 - Państwowy Fundusz Rehabilitacji Osób Niepełnosprawnych | 45 | 0 | 0 | 0 |
| w tym: w budżecie OPS / PCPR | 46 | 0 | 0 | 0 |
| 85395 - Pozostała działalność w zakresie polityki społecznej | 47 | 111 790 | 146 645 | 149 835 |
| w tym: w budżecie OPS / PCPR | 48 | 0 | 0 | 0 |
| 854 - EDUKACYJNA OPIEKA WYCHOWAWCZA | | | | |
| 85415 - Pomoc materialna dla uczniów o charakterze socjalnym | 49 | 0 | 0 | 0 |
| w tym: w budżecie OPS / PCPR | 50 | 0 | 0 | 0 |

| WYSZCZEGÓLNIENIE | | Rok 2022 | Rok oceny 2023 | Prognoza 2024 |
|---------------------------------------------------------------------------------------------------------------------------------------------------------------------------------------------------------------------------------------------------------------------------------------------------------------------|----|-----------|----------------|---------------|
| 85416 - Pomoc materialna dla uczniów o charakterze motywacyjnym | 51 | 0 | 0 | 0 |
| w tym: w budżecie OPS / PCPR | 52 | 0 | 0 | 0 |
| 855 - RODZINA | | | | |
| 85501 - Świadczenie wychowawcze | 53 | 0 | 0 | 0 |
| w tym: w budżecie OPS / PCPR | 54 | 0 | 0 | 0 |
| 85502 - Świadczenia rodzinne, świadczenie z funduszu alimentacyjnego oraz składki na ubezpieczenia emerytalne i rentowe z ubezpieczenia społecznego | 55 | 0 | 0 | 0 |
| w tym: w budżecie OPS / PCPR | 56 | 0 | 0 | 0 |
| 85504 - Wspieranie rodziny | 57 | 0 | 0 | 0 |
| w tym: w budżecie OPS / PCPR | 58 | 0 | 0 | 0 |
| 85516 - Tworzenie i funkcjonowanie żłobków | 59 | 0 | 0 | 0 |
| w tym: w budżecie OPS / PCPR | 60 | 0 | 0 | 0 |
| 85516 - Tworzenie i funkcjonowanie klubów dziecięcych | 61 | 0 | 0 | 0 |
| w tym: w budżecie OPS / PCPR | 62 | 0 | 0 | 0 |
| 85516 - Dzienni opiekunowie | 63 | 0 | 0 | 0 |
| w tym: w budżecie OPS / PCPR | 64 | 0 | 0 | 0 |
| 85508 - Rodziny zastępcze | 65 | 2 178 610 | 2 345 577 | 2 765 910 |
| w tym: w budżecie OPS / PCPR | 66 | 2 070 085 | 2 112 754 | 2 564 171 |
| 85510 - Działalność placówek opiekuńczo-wychowawczych | 67 | 5 500 526 | 6 100 597 | 5 786 896 |
| w tym: w budżecie OPS / PCPR | 68 | 212 064 | 189 775 | 254 653 |
| 85513 - Składki na ubezpieczenie zdrowotne opłacane za osoby pobierające niektóre świadczenia rodzinne, zgodnie z przepisami ustawy o świadczeniach rodzinnych oraz za osoby pobierające zasiłki dla opiekunów, zgodnie z przepisami ustawy z dnia 4 kwietnia 2014 r. o ustaleniu i wypłacie zasiłków dla opiekunów | 69 | 0 | 0 | 0 |
| w tym: w budżecie OPS / PCPR | 70 | 0 | 0 | 0 |
| 85514 - Składki na ubezpieczenie zdrowotne opłacane za osoby przebywające na urloпах wychowawczych, za osoby zatrudnione jako nianie oraz za osoby sprawujące osobistą opiekę nad dzieckiem | 71 | 0 | 0 | 0 |
| w tym: w budżecie OPS / PCPR | 72 | 0 | 0 | 0 |
| 85578 Usuwanie skutków kłesk żywiołowych | 73 | 0 | 0 | 0 |
| w tym: w budżecie OPS / PCPR | 74 | 0 | 0 | 0 |

8. Aktywność projektowo-konkursowa jednostki organizacyjnej pomocy społecznej

Aktywność projektowo-konkursowa jednostki organizacyjnej pomocy społecznej polega na realizacji projektów finansowanych z Europejskiego Funduszu Społecznego, udziału w konkursach ogłaszanych przez Ministerstwo Rodziny Pracy i Polityki Społecznej oraz na realizacji programów osłonowych. W roku oceny powiat rzeszowski nie realizował programu osłonowego.

Powiat Rzeszowski- Powiatowe Centrum Pomocy Rodzinie w Rzeszowie wraz z innymi 15 partnerami rozpoczęło realizację projektu pn. „Zwiększenie dostępu do usług wspierających funkcjonowanie dzieci, młodzieży, rodzin biologicznych i pieczy zastępczej” w trybie

niekonkurencyjnym w ramach programu Fundusze Europejskie dla Podkarpacia 2021-2027, priorytet 7 Kapitał ludzki gotowy do zmian, Działanie 7.19 Integracja społeczna.

Liderem projektu jest Regionalny Ośrodek Polityki Społecznej w Rzeszowie, który jest podmiotem odpowiedzialnym za prawidłową realizację i rozliczenie projektu. Projekt realizowany jest w partnerstwie z jednostkami samorządu terytorialnego szczebla powiatowego i gminnego oraz partnerem społecznym- Stowarzyszenie CRAS z Rzeszowa

Celem projektu jest zwiększenie dostępu do usług wsparcia rodziny i pieczy zastępczej w formach zdeinstytucjonalizowanych w województwie podkarpackim.

Projekt skierowany jest do dzieci i młodzieży, kandydatów do pełnienia funkcji w ramach pieczy zastępczej, kandydatów na rodziców adopcyjnych oraz członków ich rodzin, osób opuszczających pieczę zastępczą oraz inne instytucje opieki całodobowej, w których przebywają dzieci i młodzież, otoczenia ww. grup docelowych, rodziców/opiekunów, rodzin, w tym rodzin dysfunkcyjnych lub rodzin przeżywających trudności w wypełnianiu funkcji opiekuńczo-wychowawczych, rodzin zastępczych, kadry realizującej działania w obszarze usług społecznych, kandydatów do świadczenia usług społecznych w środowisku lokalnym z terenu województwa podkarpackiego. Jednym z naszych zadań w projekcie jest utworzenie 5 mieszkań treningowych dla 7 wychowanków pieczy zastępczej.

9. Współpraca z organizacjami pozarządowymi - zadania zlecone w obszarze pomocy i wsparcia

Powiatowe Centrum Pomocy Rodzinie w Rzeszowie prowadzi współpracę z organizacjami pozarządowymi na różnych płaszczyznach. Jako główny cel przyjęto zasadę budowania partnerstwa pomiędzy organizacjami pozarządowymi i innymi podmiotami prowadzącymi działalność pożytku publicznego, służącemu rozpoznawaniu i zaspokajaniu potrzeb mieszkańców jak również rozwiązywaniu problemów lokalnej społeczności. PCPR współpracując z organizacjami pozarządowymi kładzie główny nacisk na poprawę jakości życia mieszkańców powiatu rzeszowskiego, racjonalne wykorzystywanie środków finansowych, integrację organizacji lokalnych obejmujących zakresem działania sferę zadań publicznych, wzmocnienie potencjału organizacji pozarządowych i rozwój wolontariatu.

Zadania zlecone z obszaru administracji rządowej realizowane są przez Powiatowy Zespół do Spraw Orzekania o Niepełnosprawności w Rzeszowie.

W 2023 roku Powiatowy Zespół do Spraw Orzekania o Niepełnosprawności wydał:

- orzeczenia o niepełnosprawności dla osób do 16-go roku życia;
- orzeczenia o stopniu niepełnosprawności dla osób po 16-tym roku życia;
- orzeczenia o wskazaniach do ulg i uprawnień dla osób posiadających orzeczenie o inwalidztwie lub niezdolności do pracy,
- karty parkingowe,
- legitymacje osób niepełnosprawnych.

Od początku roku Zespół wydał 678 legitymacji potwierdzających prawny status osoby niepełnosprawnej, które uprawniają do korzystania z ulg i uprawnień, np. ulgowych przejazdów PKS, PKP.

Zgodnie z ustawą z dnia 23 października 2013 r. – o zmianie ustawy - Prawo o ruchu drogowym oraz niektórych innych ustaw (Dz. U. z 2021 r. poz. 450 z późn. zm.) przewodniczący Zespołu został zobowiązany do wydawania kart parkingowych. Łącznie do zespołu wpłynęło 895 wniosków o wydanie karty dla osoby niepełnosprawnej oraz 6 wniosków złożonych przez placówki zajmujące się rehabilitacją, edukacją osób niepełnosprawnych. Zespół wydał 895 kart parkingowych dla osób niepełnosprawnych i 6 kart dla placówek.

Podobnie jak w latach ubiegłych zespół zatrudniał kilkudziesięciu specjalistów w tym, lekarzy z I i II stopniem specjalizacji, pracowników socjalnych, doradców zawodowych, pedagogów, psychologów.

W 2023 roku odbyło się 306 posiedzeń składów orzekających, powołanych każdorazowo przez Przewodniczącego Zespołu, na których rozpatrzono 4 104 sprawy, zakończonych wydaniem orzeczenia.

10. Wnioski końcowe

Ocena zasobów pomocy społecznej stanowi analizę i ocenę potrzeb, możliwości w obszarze polityki społecznej. Stanowi dokument do rekomendacji dla Rady Powiatu w obrębie polityki społecznej.

Najważniejsze potrzeby wynikające z analizy oceny zasobów pomocy społecznej Powiatu Rzeszowskiego to;

I. Rozwój systemu i wsparcia pieczy zastępczej poprzez:

- zwiększenie ilości rodzin zastępczych (zawodowych, niezawodowych i rodzinnych domów dziecka),
- organizowanie i rozwój wsparcia, pomocy indywidualnej i grupowej dla rodzin zastępczych ze szczególnym uwzględnieniem umieszczonych w nich dzieci,
- podniesienie kompetencji opiekuńczo wychowawczych rodzin zastępczych poprzez różne formy wsparcia, szkoleń i spotkań indywidualnych, poradnictwo specjalistyczne, terapie.

II. Koordynacja i integracja działań w zakresie rozwiązywania problemów społecznych na terenie Powiatu Rzeszowskiego poprzez:

- poprawę jakości życia oraz wsparcie osób w przezwyciężaniu trudnych sytuacji życiowych,
- utrzymanie standardu jakości usług świadczonych w domach pomocy społecznej oraz środowiskowym domu samopomocy na terenie powiatu,
- rozwój specjalistycznego poradnictwa: psychologicznego, pedagogicznego, prawnego, socjalnego i rodzinnego, dostępnego nieodpłatnie w siedzibie PCPR, Ośrodka Interwencji Kryzysowej w Górnem i Domu dla matek z małoletnimi dziećmi i kobiet w ciąży,
- udzielanie mieszkańcom powiatu informacji o prawach i uprawnieniach, które im przysługują,
- rozwój współpracy pomiędzy instytucjami oraz organizacjami pozarządowymi działającymi w obszarze polityki społecznej w powiecie.

III. Funkcjonowanie i rozwój infrastruktury społecznej w formie Domu dla matek z małoletnimi dziećmi i kobiet w ciąży w Górnem

- zapewnienie całonocnego okresowego pobytu matkom z małoletnimi dziećmi, kobietom w ciąży, ojcom z małoletnimi dziećmi oraz innym osobom sprawującym opiekę prawną nad małoletnimi dziećmi,
- udzielenie wsparcia w formie specjalistycznego poradnictwa, w szczególności psychologiczno-terapeutycznego, prawnego, pedagogicznego lub socjalnego, przygotowanie do świadomego i odpowiedzialnego wypełniania ról rodzicielskich, pomoc w zdobywaniu umiejętności prawidłowego prowadzenia gospodarstwa domowego, pomoc w załatwianiu spraw urzędowych.
- kompleksowe działanie wspierająco- terapeutyczne dla rodzin umieszczonych w DDM.

IV. Przeciwdziałanie przemocy domowej oraz ochrona jej ofiar poprzez:

- diagnozowanie zjawiska przemocy,
- rozwój działań profilaktyczno – edukacyjnych dla dzieci i młodzieży, poprzez zajęcia profilaktyczne w szkołach na terenie Powiatu Rzeszowskiego,
- podejmowanie działań polegających na podnoszeniu świadomości społecznej dotyczącej przemocy domowej,
- opracowywanie i upowszechnianie materiałów informacyjno – edukacyjnych na temat przemocy domowej i jej negatywnych skutków,
- rozwój interdyscyplinarności działań interwencyjnych, edukacyjnych i profilaktycznych,

V. Aktywizacja społeczno- zawodowa i przeciwdziałanie wykluczeniu osób niepełnosprawnych w celu poprawy ich jakości życia poprzez :

- przestrzeganie praw osób niepełnosprawnych,
- promowanie równych szans w życiu społecznym i zawodowym osób niepełnosprawnych,
- poprawę dostępu do informacji, poradnictwa i doradztwa dla osób niepełnosprawnych i ich rodzin,
- integrację i przeciwdziałanie wykluczeniu społecznemu osób niepełnosprawnych w celu lepszego funkcjonowania w życiu społecznym,
- rozwój aktywnych form integracji społecznej dla osób niepełnosprawnych w powiecie,
- współpraca z organami administracji rządowej i samorządowej oraz organizacjami pozarządowymi i wolontariuszami na rzecz poprawy jakości życia osób niepełnosprawnych.

Narzędzie opracowanej i rekomendowanej oceny zasobów pomocy społecznej za rok 2023 zawiera dane statystyczne, analizy i zestawienia pod kątem realizacji zadań w zakresie

pomocy społecznej, systemu pieczy zastępczej, rehabilitacji społecznej i innych zadań około pomocowych realizowanych przez PCPR w Rzeszowie.