



KOMENDA MIEJSKA POLICJI  
W RZESZOWIE

Wydział Prewencji

35-025 Rzeszów, ul. Jagiellońska 13  
Tel.: 47 821 33 05 Faks: 47 821 33 09

---

# SPRAWOZDANIE

z działalności

Komendy Miejskiej Policji w Rzeszowie  
na terenie powiatu rzeszowskiego  
w 2023 roku



## Spis treści

1. Wstęp.....	2
2. Zgłoszenia i interwencje .....	3
3. Analiza przestępstw .....	4
4. Analiza wykroczeń .....	7
5. Ruch drogowy .....	10
6. Procedura „Niebieskie Karty” .....	17
7. Przestępczość osób nieletnich .....	19
8. Działania profilaktyczne .....	21
9. Środki izolacyjne .....	22
10. Zabezpieczenia zgromadzeń oraz imprez o charakterze masowym ...	24
11. Krajowa Mapa Zagrożeń Bezpieczeństwa .....	27
12. Współpraca z samorządem lokalnym .....	29

## *Wstęp*

Policja jest umundurowaną i uzbrojoną formacją służącą społeczeństwu i przeznaczoną do ochrony bezpieczeństwa ludzi oraz do utrzymywania bezpieczeństwa i porządku publicznego. W związku z tym Policja, obok organów administracji publicznej, odgrywa istotną rolę w systemie bezpieczeństwa wewnętrznego. Zasady i formy współpracy z jednostkami samorządu terytorialnego regulowane są ustawami, rozporządzeniami, regulaminami, a także zawartymi porozumieniami. Pozwala to na właściwie zsynchronizowanie wspólnych działań przez poszczególne podmioty. Taka współpraca pozwala na sprawniejsze wypełnianie zadań w zakresie zapewnienia bezpieczeństwa obywatelom, utrzymania bezpieczeństwa i porządku publicznego, realizacji zadań w zakresie obronności i reagowania na zdarzenia kryzysowe. Konstytucyjny obowiązek zapewnienia bezpieczeństwa obywatelom został określony w Ustawie o Policji z dnia 6 kwietnia 1990 roku, która precyzuje podstawowe zadania tej formacji.

Komenda Miejska Policji w Rzeszowie realizuje ustawowe zadania w oparciu o 758,3 etatów, z czego 649 to etaty policyjne, a 109,3 to etaty cywilne (według stanu na dzień 31 grudnia 2023 r.). Powyższy stan etatowy obejmuje: 424 policjantów służby prewencji, 202 służby kryminalnej, 8 policjantów służby pomocniczej oraz 15 policjantów kadry kierowniczej.

W garnizonie podkarpackim Komenda Miejska Policji w Rzeszowie jest bezwzględnie największa pod względem obsługiwanego obszaru zarówno miejskiego, jak i pozamiejskiego, a także liczby mieszkańców. Warto zauważyć, że powiększanie się obszaru Rzeszowa, a tym samym wzrost liczby mieszkańców jest procesem dynamicznym, ciągłym, wpływającym na rozwój całego regionu.

<b>Okres</b>	<b>Etaty policyjne</b>	<b>Etaty cywilne</b>	<b>Liczba mieszkańców miasta Rzeszowa</b>
31 grudnia 2021 roku	643	108,8	około 197 tys.
31 grudnia 2022 roku	643	108,8	około 197 tys.
31 grudnia 2023 roku	649	109,3	około 197 tys.

*Porównanie ilości etatów policyjnych i cywilnych do liczby mieszkańców Rzeszowa w latach 2021 – 2023*

W strukturze działania KMP w Rzeszowie funkcjonuje 9 komisariatów policji, 3 posterunki policji oraz 2 policyjne punkty przyjęć interesantów.

W Rzeszowie są to: Komisariat Policji I w Rzeszowie, Komisariat Policji II w Rzeszowie, Komisariat Rzeszów – Śródmieście. Natomiast w powiecie rzeszowskim funkcjonują: Komisariat Policji w Boguchwale, Komisariat Policji w Dynowie, Komisariat Policji w Głogowie Młp., Komisariat Policji w Sokolowie Młp., Komisariat Policji w Tyczynie, Komisariat Policji w Trzebownisku, Posterunek Policji w Kamieniu, Posterunek Policji w Błażowej, Posterunek Policji w Świlczy z siedzibą w Trzcianie oraz Punkty Przyjęć Interesantów w: Chmielniku i Hyżnem.

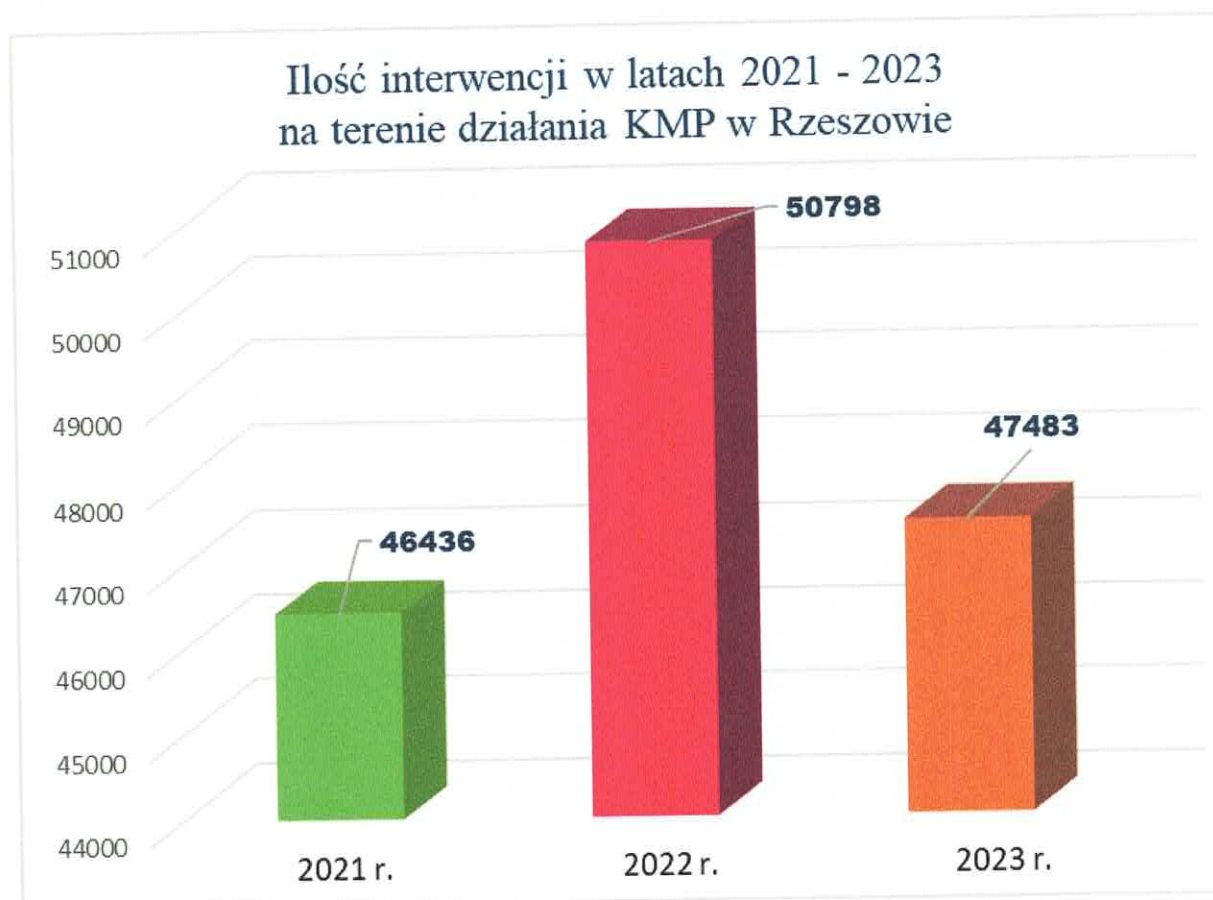


## Zgłoszenia i interwencje

Zgłoszenia przekazywane są Policji za pośrednictwem Centrum Powiadamiania Ratunkowego lub bezpośrednio przez interesantów. Policjanci pełniący służbę na Stanowisku Kierowania weryfikują zgłoszenia oraz podejmują decyzję o skierowaniu funkcjonariuszy odpowiedniego pionu na interwencję. Mając na uwadze efektywne wykorzystanie sił i środków służb Policji, funkcjonariusze kierowani są na podstawie zintegrowanego systemu organizacji i dyslokacji służby opierającego się na rejonach odpowiedzialności.

KMP w Rzeszowie	2021 rok	2022 rok	2023 rok
ilość interwencji	46436	50798	47483

*Ilość interwencji na terenie działania Komendy Miejskiej Policji w Rzeszowie w latach 2021-2023*



*Ilość interwencji na terenie działania Komendy Miejskiej Policji w Rzeszowie w latach 2021 - 2023*

Porównując lata 2022 – 2023 zauważalny jest spadek ilości interwencji na terenie działania Komendy Miejskiej Policji w Rzeszowie z 50 798 do 47 483, tj. o 3 315.

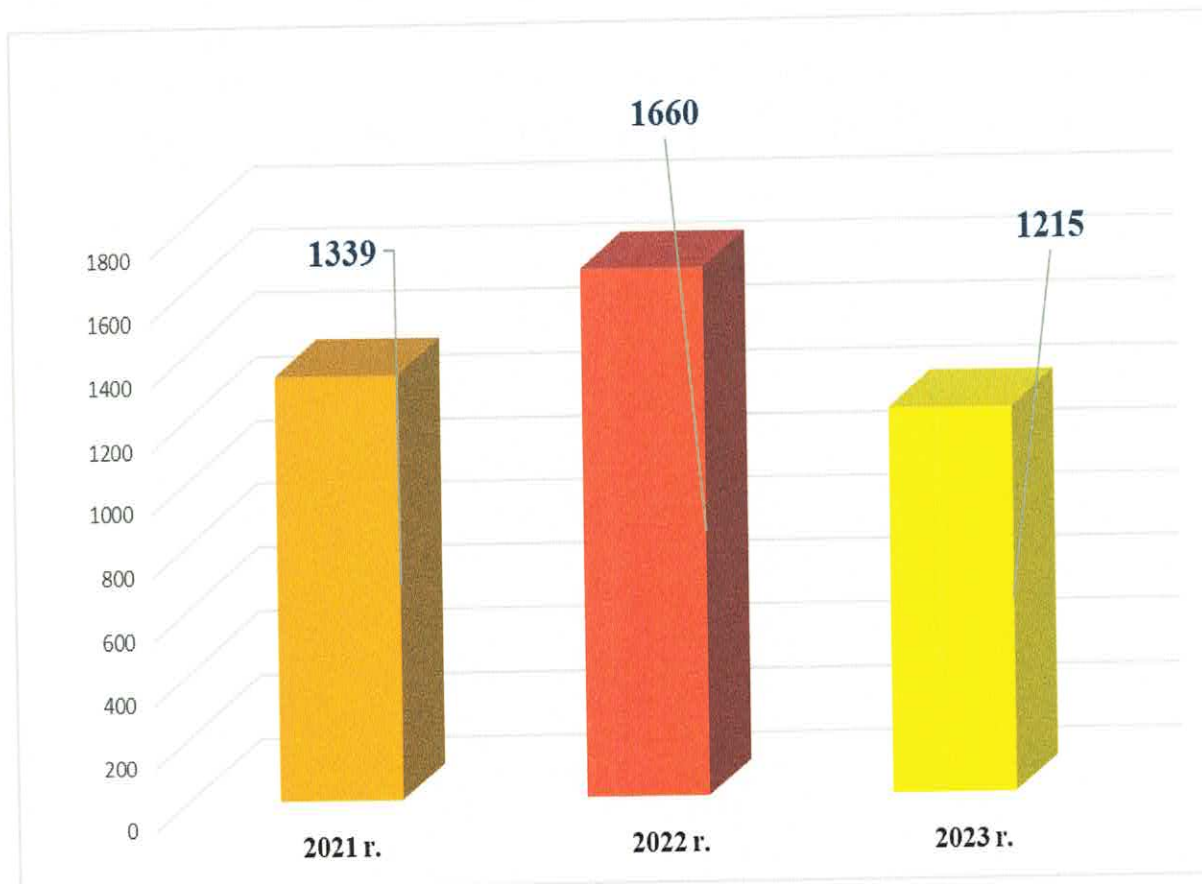
### *Analiza przestępstw*

Policja realizuje zadania w zakresie rozpoznawania, zapobiegania i wykrywania sprawców przestępstw i wykroczeń w ramach czynności operacyjno-rozpoznawczych i dochodzeniowo-śledczych.

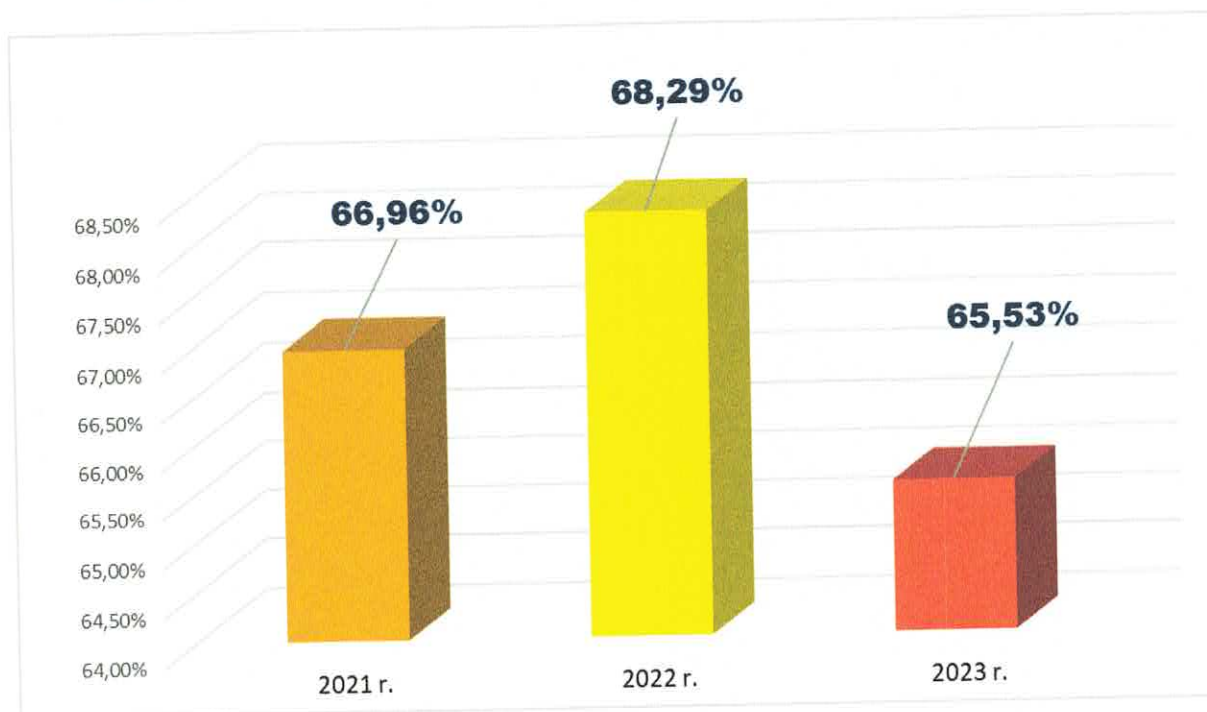
Na terenie powiatu rzeszowskiego w 2023 roku odnotowano 1215 przestępstw stwierdzonych, a w 2022 roku było ich 1660. Porównując powyższe lata obserwowalny jest spadek bezwzględnej liczby przestępstw stwierdzonych o 445.

Przestępstwa stwierdzone	2021	2022	2023
Wszystkie przestępstwa stwierdzone	1339	1660	1215
% Wykrywalności	66,96%	68,29%	65,53%

*Przestępstwa stwierdzone i procent wykrywalności na terenie powiatu rzeszowskiego ogółem w latach 2021-2023*



*Przestępstwa stwierdzone na terenie powiatu rzeszowskiego – lata 2021-2023*



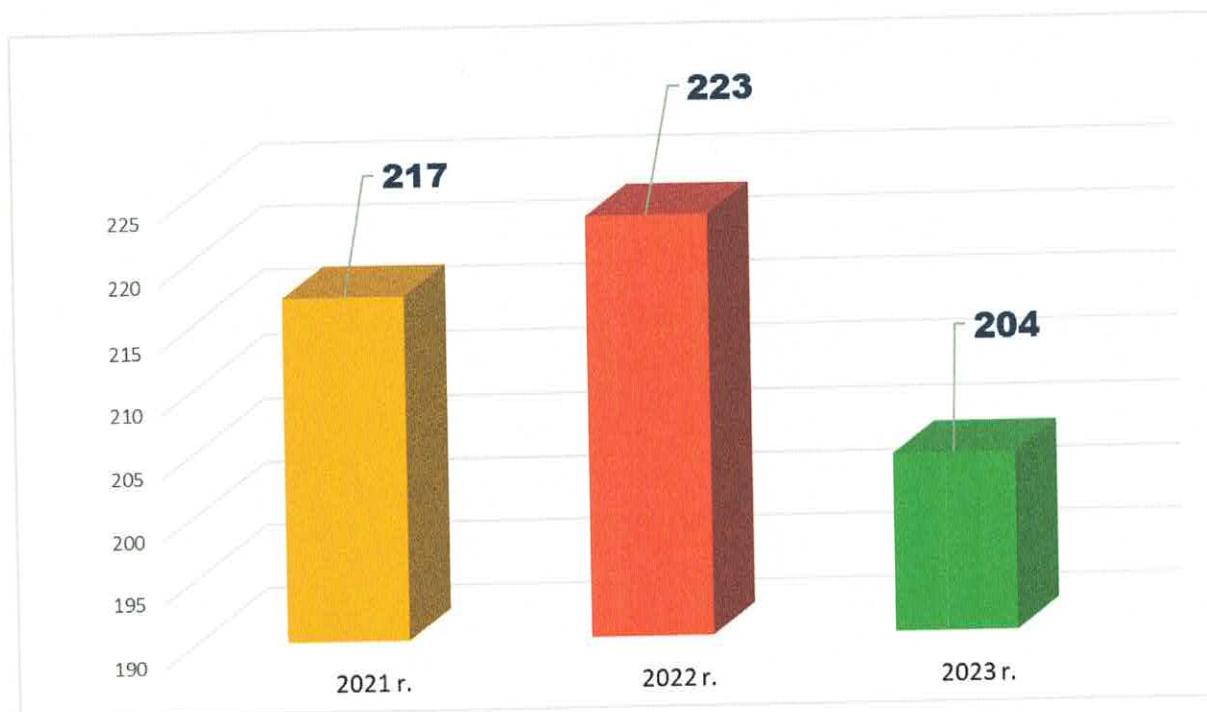
*Procent wykrywalności przestępstw stwierdzonych na terenie powiatu rzeszowskiego – lata 2021-2023*

W dalszej części analizy ocenie poddanych zostało sześć wybranych kategorii przestępstw, to jest:

- Kradzież z włamaniem
- Kradzież cudzej rzeczy
- Kradzież samochodu i poprzez włamanie
- Rozbój
- Wymuszenie rozbójnicze
- Bójka i pobicie

Przestępstwa stwierdzone	2021	2022	2023
Kradzież z włamaniem	73	73	61
Kradzież cudzej rzeczy	129	137	134
Kradzież samochodu i poprzez włamanie	6	5	0
Rozbój	3	2	3
Wymuszenie rozbójnicze	0	0	0
Bójka i pobicie	6	6	6
<b>RAZEM</b>	<b>217</b>	<b>223</b>	<b>204</b>





*Przestępstwa stwierdzone na terenie powiatu rzeszowskiego w latach 2021-2023, w wybranych sześciu kategoriach*

Przestępstwa stwierdzone - % wykrywalności	2021	2021	2023
Kradzież z włamaniem	35,14	34,67	44,62
Kradzież cudzej rzeczy	26,15	25,90	44,85
Kradzież samochodu i poprzez włamanie	66,67	80,00	-
Rozbój	100,00	100,00	100,00
Wymuszenie rozbójnicze	-	-	-
Bójka i pobicie	83,33	83,33	66,67

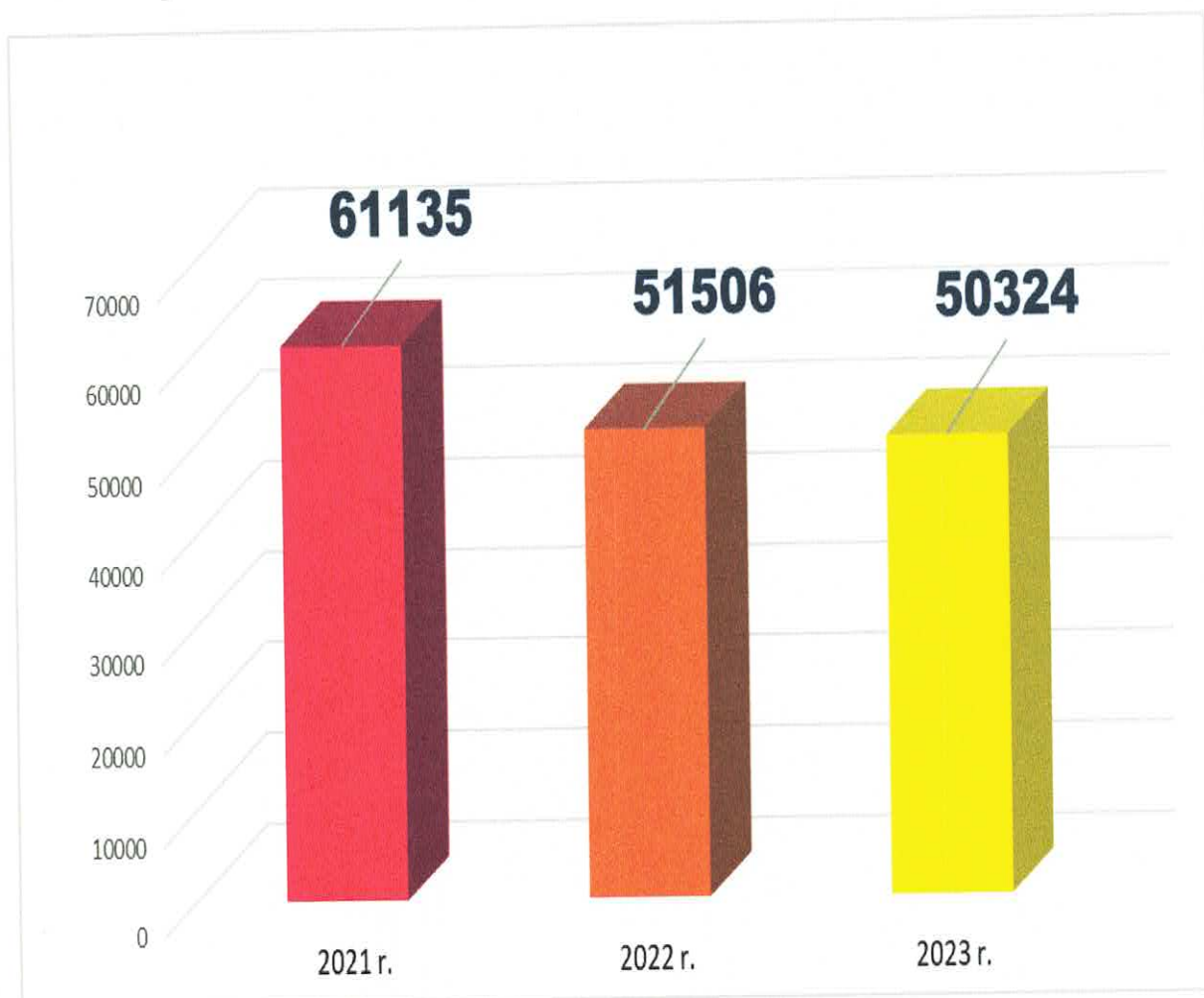
*Wskaźnik wykrywalności przestępstw na terenie powiatu rzeszowskiego w latach 2021 – 2023 w wybranych sześciu kategoriach*

Pomimo spadku liczby przestępstw stwierdzonych wskaźnik wykrywalności utrzymuje się na porównywalnym poziomie. W porównaniu do roku 2022 spadł wskaźnik wykrywalności o 2,76%, osiągając w 2023 roku wartość 65,53%.

### *Analiza wykroczeń*

Policjanci Komendy Miejskiej Policji w Rzeszowie w swojej codziennej służbie zapewniając bezpieczeństwo mieszkańcom miasta Rzeszowa oraz gmin powiatu rzeszowskiego reagują na wszelkiego rodzaju wykroczenia.

Na przestrzeni 2023 roku funkcjonariusze KMP w Rzeszowie ujawnili 50 324 wykroczeń. Znaczna ich większość, tj. 44 315 została popełniona na terenie miasta Rzeszowa. Dominującym rodzajem wykroczeń są wykroczenia z zakresu porządku i bezpieczeństwa w ruchu drogowym, których liczba osiągnęła 34 296 wykroczeń w Rzeszowie.

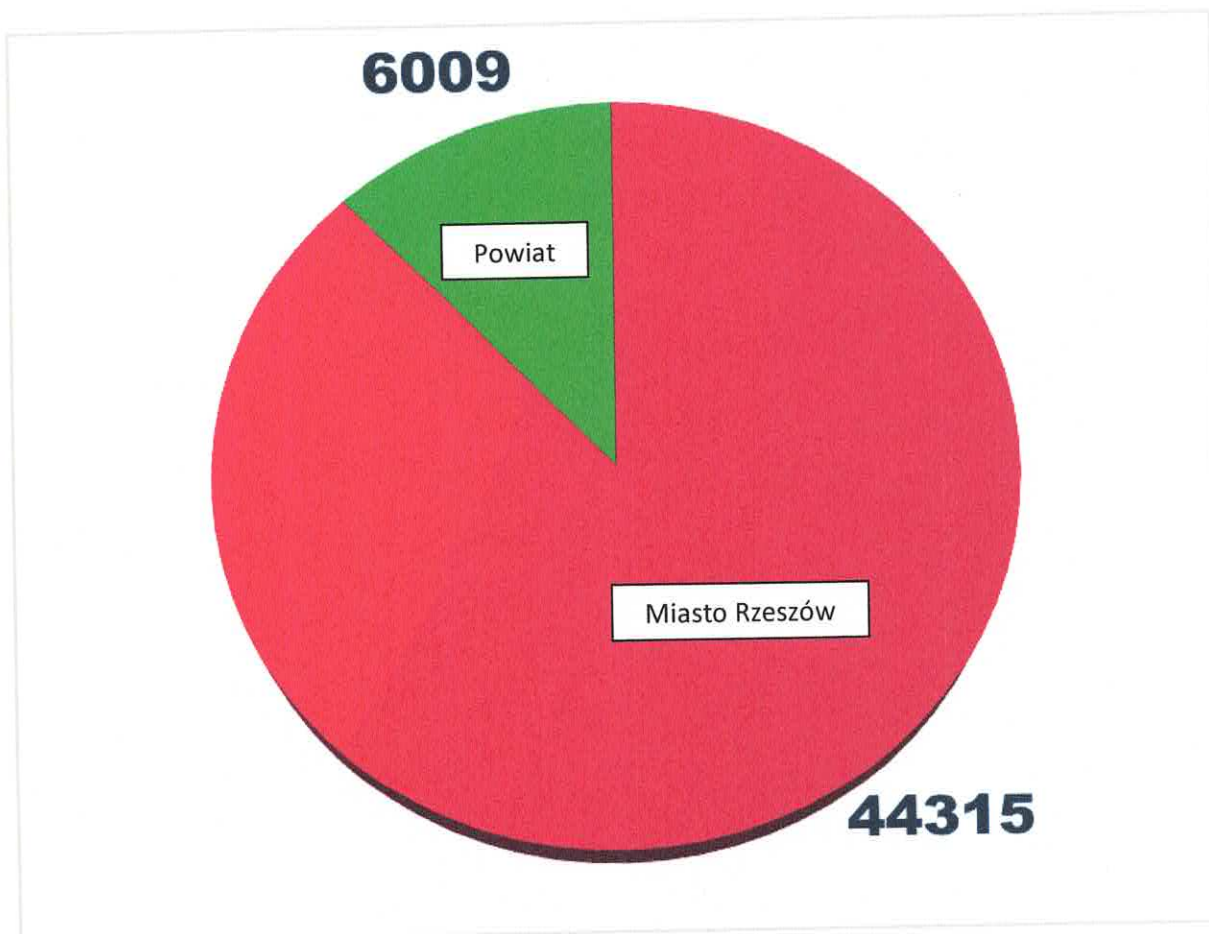


*Wykroczenia porządkowe oraz popełnione przeciwko bezpieczeństwu i porządkowi w komunikacji na terenie działania KMP w Rzeszowie, w latach 2021-2023*

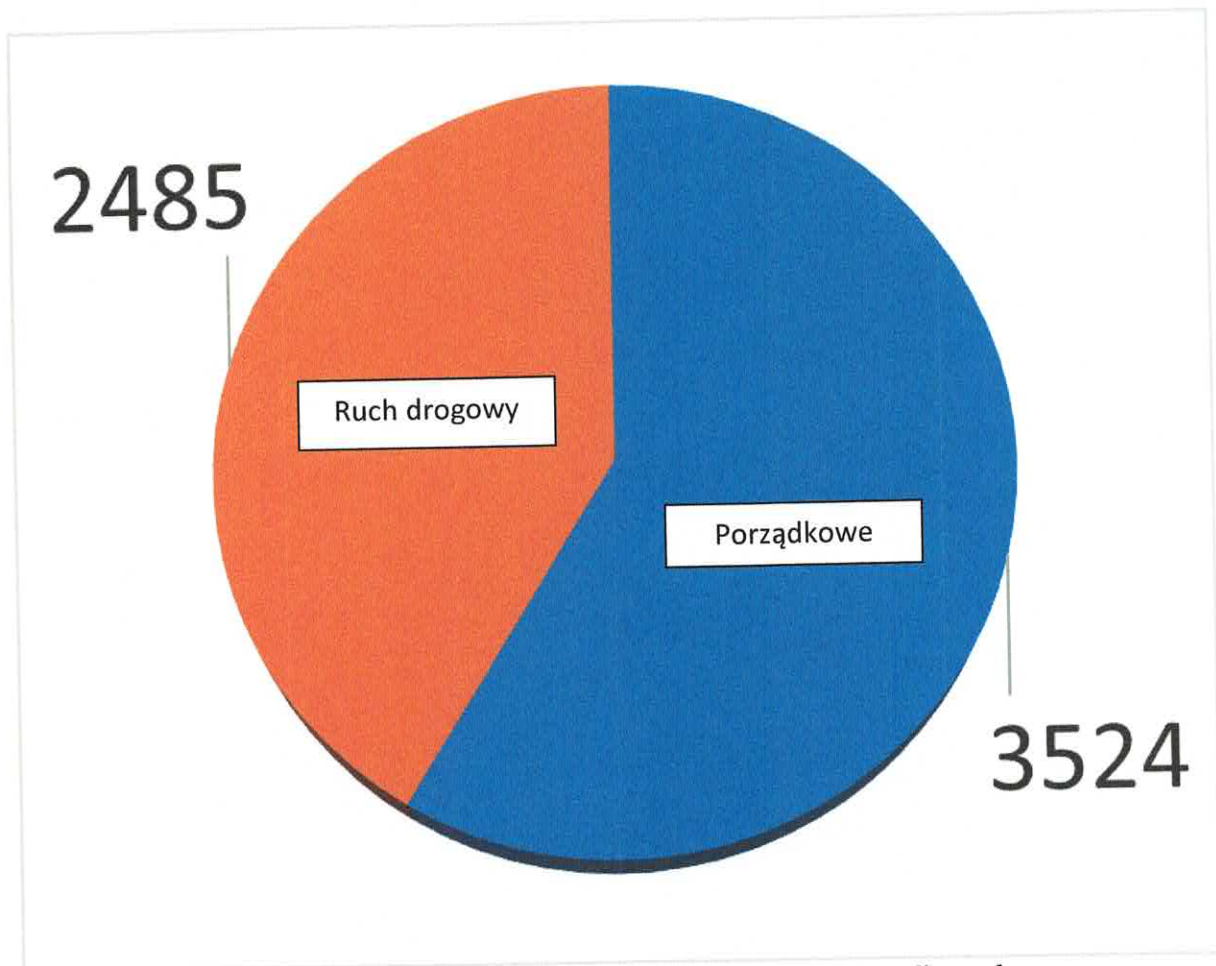


### ZESTAWIENIE LICZBY WYKROCZEŃ NA TERENIE PAWIATU RZESZOWSKIEGO

<i>Rok</i>	2021		2022		2023	
	<b>6 258</b>		<b>5 681</b>		<b>6 009</b>	
<i>Powiat Rzeszowski</i>	<i>Wykroczenia porządkowe</i>	<i>Wykroczenia w ruchu drogowym</i>	Wykroczenia porządkowe	Wykroczenia w ruchu drogowym	Wykroczenia porządkowe	Wykroczenia w ruchu drogowym
	<b>3 223</b>	<b>3 035</b>	<b>3 348</b>	<b>2 333</b>	<b>3 524</b>	<b>2 485</b>



*Porównanie ilości wykroczeń popełnionych w mieście i powiecie w 2023 roku*



*Porównanie ilości wykroczeń w ruchu drogowym i porządkowych popełnionych w powiecie w 2023 roku*

Na przestrzeni 2023 roku funkcjonariusze KMP w Rzeszowie ujawnili 6 009 wykroczeń na terenie powiatu rzeszowskiego. Większość z nich, tj. 3 524 to wykroczenia porządkowe, natomiast reszta została popełniona w zakresie bezpieczeństwa w ruchu drogowym – 2 485 wykroczeń.



## *Ruch drogowy*

W 2023 roku najbardziej zagrożonymi gminami pod względem ilości wypadków drogowych były gminy: SOKOŁÓW MAŁOPOLSKI - **28** wypadków, BOGUCHWAŁA – **21** wypadków oraz TRZEBOWNISKO – **21** wypadków.

### W 2023 roku do wypadków śmiertelnych doszło w gminach:

SOKOŁÓW MAŁOPOLSKI - W WYNIKU ZDARZEŃ DROGOWYCH ZGINEŁY **4 OSOBY**

DYNÓW – W WYNIKU ZDARZEŃ DROGOWYCH ZGINEŁY **3 OSOBY**

GŁOGÓW MAŁOPOLSKI – W WYNIKU ZDARZEŃ DROGOWYCH ZGINEŁY **2 OSOBY**

TRZEBOWNISKO – W WYNIKU ZDARZEŃ DROGOWYCH ZGINEŁA **1 OSOBA**

ŚWILCZA – W WYNIKU ZDARZEŃ DROGOWYCH ZGINEŁA **1 OSOBA**

BŁAŻOWA – W WYNIKU ZDARZEŃ DROGOWYCH ZGINEŁA **1 OSOBA**

HYŻNE – W WYNIKU ZDARZEŃ DROGOWYCH ZGINEŁA **1 OSOBA**

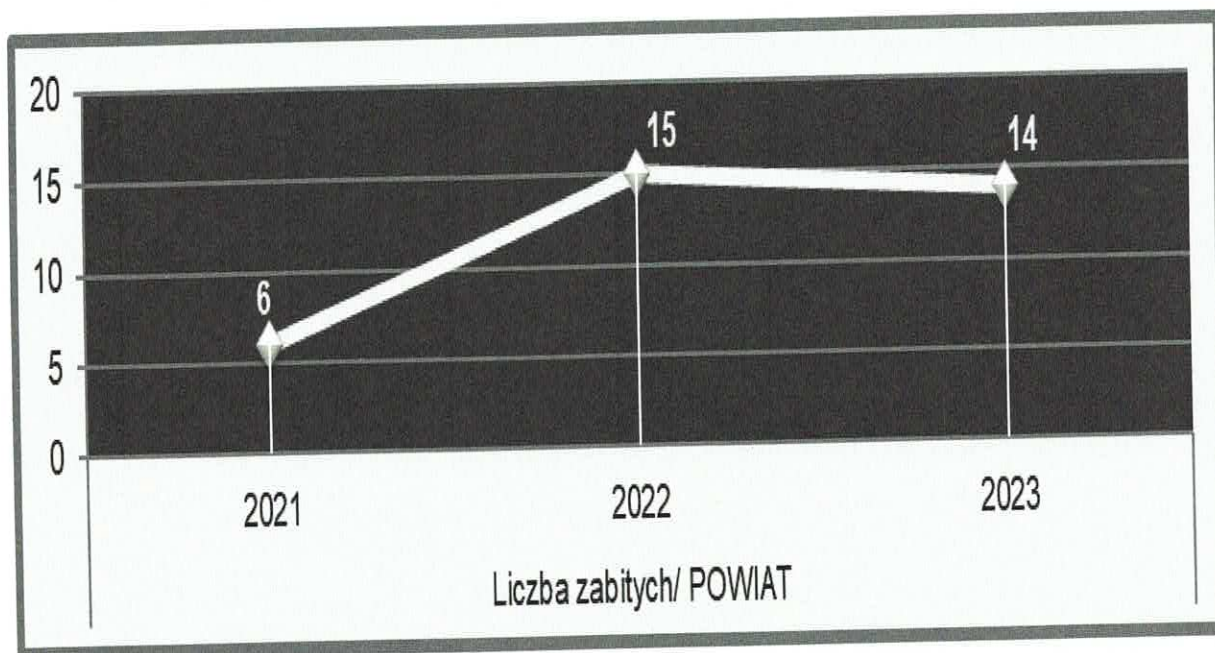
CHMIELNIK – W WYNIKU ZDARZEŃ DROGOWYCH ZGINEŁA **1 OSOBA**

NATOMIAST W RZESZOWIE W WYNIKU ZDARZEŃ DROGOWYCH ZGINEŁO **2 OSOBY**.

	Liczba wypadków			Liczba zabitych			Liczba rannych			Liczba kolizji		
	2021	2022	2023	2021	2022	2023	2021	2022	2023	2021	2022	2023
<b>RZESZÓW</b>	234	224	<b>244</b>	5	6	<b>2</b>	274	274	<b>290</b>	3623	3049	<b>3079</b>
SOKOŁÓW MLP.	24	24	28	0	2	4	34	27	35	114	105	154
BOGUCHWAŁA	24	13	21	1	1	0	28	22	30	159	148	136
TRZEBOWNISKO	27	26	21	1	3	1	30	37	22	211	220	218
GŁOGÓW MLP	31	27	18	1	4	2	49	33	33	190	156	159
DYNÓW	11	8	14	1	1	3	11	9	15	51	27	56
ŚWILCZA	11	12	14	1	0	1	13	15	17	153	99	124
KRASNE	11	12	13	0	1	0	11	12	14	140	81	116
TYCZYN	15	11	12	0	2	0	21	13	14	133	87	109
BŁAŻOWA	12	5	10	1	0	1	13	6	14	49	43	39
HYŻNE	8	5	7	0	1	1	9	4	8	30	41	31
CHMIELNIK	6	4	5	0	0	1	6	4	4	31	30	24
LUBENIA	5	8	1	0	0	0	5	11	1	33	19	30
KAMIENŃ	10	1	0	0	0	0	10	1	0	38	12	11

*Zdarzenia drogowe na terenie miasta Rzeszowa i powiatu rzeszowskiego w latach 2021-2023*





Rozkład liczby ofiar śmiertelnych w latach 2021-2023 na terenie powiatu rzeszowskiego

		Liczba zabitych		
		2021	2022	2023
KIERUJĄCY	Motorowerzyści			1
	Rowerzyści	2	6	2
	Użytkownicy ciągników	1		
	Użytkownicy czterokołowców			1
	Użytkownicy motocykli		4	1
	Użytkownicy samochodów ciężarowych		1	
	Użytkownicy samochodów osobowych	3	4	5
PASAŻER	Użytkownicy autobusów			1
	Użytkownicy samochodów osobowych	2	1	1
PIESZY		3	5	4
Podsumowanie całkowite		11	21	16

Rozkład liczby ofiar śmiertelnych w latach 2021-2023 na terenie powiatu rzeszowskiego i miasta Rzeszowa z podziałem na kierujących, pasażerów i pieszych

			Liczba zabitych		
			2021	2022	2023
<b>KIERUJĄCY</b>	Motorowerzyści	GÓRNO			1
	Rowerzyści	BRZEZÓWKA			1
		BUDY GŁOGOWSKIE	1		
		RZESZÓW	1	5	
		WÓLKA NIEDŹWIEDZKA			1
		ŁĄKA		1	
	Użytkownicy ciągników	ULANICA	1		
	Użytkownicy czterokołowców	DYNÓW			1
	Użytkownicy motocykli	DYNÓW		1	
		HYŻNE		1	
		NIECHOBURZ		1	
		RZESZÓW			1
	Użytkownicy samochodów ciężarowych	ŁĄKA		1	
		KAMIENI		1	
	Użytkownicy samochodów osobowych	BOREK STARY		1	
		BŁĄŻOWA GÓRNA	1		
		GŁOGÓW MAŁOPOLSKI		2	
		KĄKOLÓWKA			1
		MALAWA		1	
RZESZÓW		1		1	
SOKOŁÓW MAŁOPOLSKI				1	
STOBIERNA		1			
TRZEBOŚ				1	
WOLA RAFAŁOWSKA			1		
<b>PASAŻER</b>	Użytkownicy autobusów	RUDNA MAŁA			1
	Użytkownicy samochodów osobowych	BOGUCHWAŁA	1		
		BOREK STARY		1	
		RUDNA MAŁA			1
		RZESZÓW	1		
<b>PIESZY</b>		DYNÓW			1
		DĄBROWA	1		
		GŁOGÓW MAŁOPOLSKI		2	
		JASIONKA		1	1
		PAWŁOKOMA			1
		RZESZÓW	2	1	
		WÓLKA NIEDŹWIEDZKA		1	
	ŚWILCZA			1	
<b>Podsumowanie całkowite</b>			<b>11</b>	<b>21</b>	<b>16</b>

*Miejsca powstania wypadków śmiertelnych*

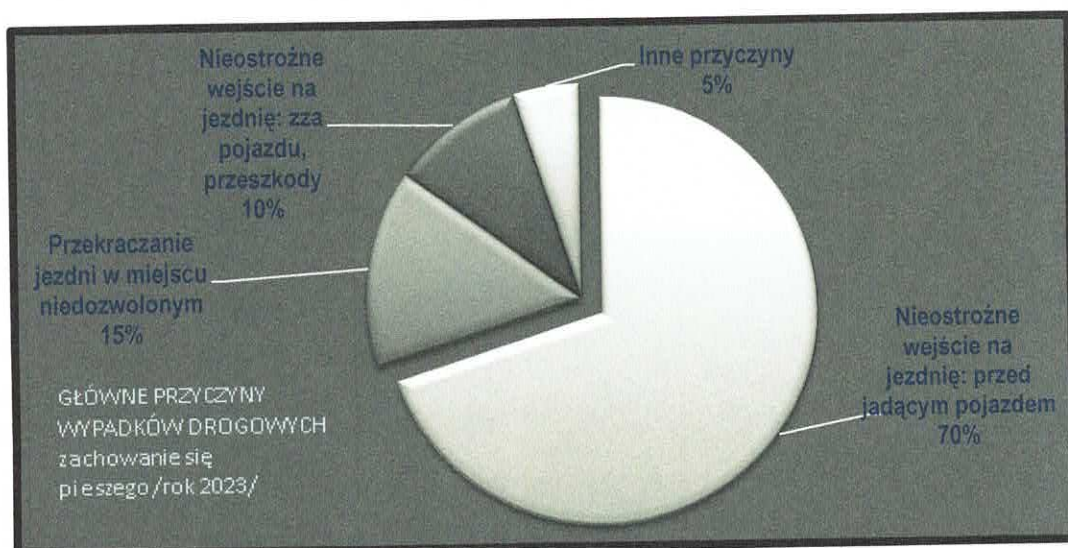
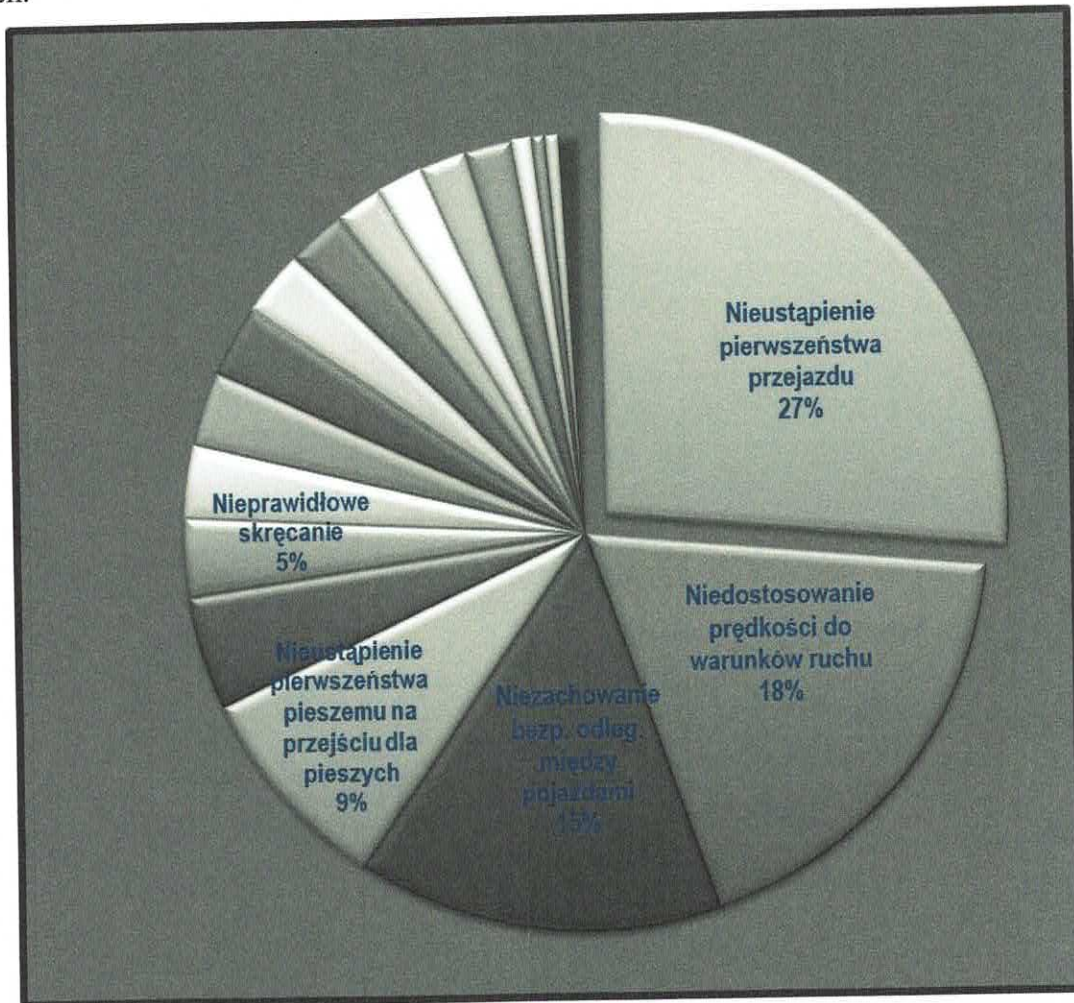


			Liczba zabitych		
			2021	2022	2023
<b>KIERUJĄCY</b>	Motorowerzyści	Niedostosowanie prędkości do warunków ruchu			1
	Rowerzyści	Niedostosowanie prędkości do warunków ruchu		3	1
		Nieprawidłowe przejeżdżanie przejazdu dla rowerzystów		1	
		Nieprawidłowe wyprzedzanie	1	1	
		Nieustąpienie pierwszeństwa przejazdu	1	1	
		Inne przyczyny			1
	Użytkownicy ciągników	Inne przyczyny	1		
	Użytkownicy czterokołowców	Niedostosowanie prędkości do warunków ruchu			1
	Użytkownicy motocykli	Niedostosowanie prędkości do warunków ruchu		3	
		Nieustąpienie pierwszeństwa przejazdu		1	1
	Użytkownicy samochodów ciężarowych	Niedostosowanie prędkości do warunków ruchu		1	
	Użytkownicy samochodów osobowych	Inne przyczyny		1	
		Niedostosowanie prędkości do warunków ruchu	2	2	3
		Nieprawidłowe wymijanie	1		
		Zmęczenie, zaśnięcie			1
Inne przyczyny			1	1	
<b>PASAŻER</b>	Użytkownicy autobusów	Nieustąpienie pierwszeństwa przejazdu			1
	Użytkownicy samochodów osobowych	Inne przyczyny		1	
		Nieustąpienie pierwszeństwa przejazdu	1		1
		Niezachowanie bezp. odleg. między pojazdami	1		
<b>PIESZY</b>		Inne przyczyny		1	
		Niedostosowanie prędkości do warunków ruchu	1		
		Nieprawidłowe cofanie		1	
		Nieustąpienie pierwszeństwa pieszemu na przejściu dla pieszych	1	2	
		Inne przyczyny			1
		Nieostrożne wejście na jezdnię: przed jadącym pojazdem		1	2
		Przekraczanie jezdni w miejscu niedozwolonym	1		1
<b>Podsumowanie całkowite</b>			<b>11</b>	<b>21</b>	<b>16</b>

*Przyczyny wypadków śmiertelnych*



Głównymi przyczynami wypadków drogowych są: niezachowanie bezpiecznej odległości między pojazdami, niustąpienie pierwszeństwa przejazdu, niedostosowanie prędkości do warunków ruchu, niustąpienie pierwszeństwa pieszemu na przejściu dla pieszych.



**CZYNNOŚCI POLICJANTÓW RUCHU DROGOWEGO W MIEŚCIE RZESZOWIE  
I POWIECIE RZESZOWSKIM**

	<b>2022</b>	<b>2023</b>
Legitymowanych ogółem	50614	45698
Kontrole kierujących	44082	40202
Kontrole pieszych	2233	2040
Kontrole rowerzystów	1053	631
Prawa jazdy	707	598
• w tym za przekroczenie prędkości	348	286
Zatrzymane dowody rejestracyjne	2883	2530
Zatrzymanych nietrzeźwych - z art. 178 a §1 KK	280	216
Zatrzymanych nietrzeźwych - z art. 87 § 1 KW	119	104
Ilość przebadanych osób	94921	87631
Ujawnionych wykroczeń	34366	32675
• w tym przekroczenie prędkości	15836	14748
• w tym popełnione przez pieszych	1422	1265
• w tym popełnione przez rowerzystów	997	631
<b>ZASTOSOWANE ŚRODKI PRAWNE</b>	POUCZENIA <b>7192</b>  MANDATY KARNE <b>24562</b>  DALSZE POSTĘPOWANIE <b>2612</b>  <b>SUMA: 34366</b>	POUCZENIA <b>6665</b>  MKK <b>23568</b>  DALSZE POSTĘPOWANIE <b>2442</b>  <b>SUMA: 32675</b>

Funkcjonariusze Wydziału Ruchu Drogowego podejmowali wszechstronne działania, zmierzające do realizacji przedsięwzięć na rzecz poprawy bezpieczeństwa na drogach. W ubiegłym roku w Wydziale Ruchu Drogowego KMP w Rzeszowie realizowane były cykliczne wzmożone działania kontrolne wynikające z Harmonogramu Działań Krajowych Komendanta Głównego Policji. Były to: *Niechronieni uczestnicy ruchu drogowego, Prędkość, Kaskadowy Pomiar Prędkości, Telefon, Alkohol i Narkotyki, Truck i Bus, Pasy, Bezpieczne Wakacje, Bezpieczne Ferie, Bezpieczny weekend, Bezpieczna droga do szkoły, Znicz, Smog.*



### Procedura „Niebieskie Karty”

Procedura „Niebieskie Karty” obejmuje ogół czynności podejmowanych i realizowanych przez przedstawicieli jednostek organizacyjnych pomocy społecznej, gminnych/miejskich komisji rozwiązywania problemów alkoholowych, Policji, oświaty i ochrony zdrowia w związku z uzasadnionym podejrzeniem zaistnienia przemocy w rodzinie.

Założenie karty jest jednoznaczne z rozpoczęciem procedury przeciwdziałania aktom przemocy w domowym zaciszu i wdrażaniem pomocy dla takich osób. Procedura „Niebieskie Karty” dotycząca konkretnej rodziny daje wiele możliwości niesienia pomocy ze strony różnych organizacji państwowych i społecznych, a także skorzystanie z Krajowego Programu Przeciwdziałania Przemocy w Rodzinie.

Procedura "Niebieskie Karty"	KP Boguchwała			KP Dynów			KP Głogów Młp.			KP Sokółów Młp.			KP Trzebowniko			KP Tyczyn		
	2021	2022	2023	2021	2022	2023	2021	2022	2023	2021	2022	2023	2021	2022	2023	2021	2022	2023
Lata	2021	2022	2023	2021	2022	2023	2021	2022	2023	2021	2022	2023	2021	2022	2023	2021	2022	2023
Liczba wypełnionych formularzy "Niebieskie karty"	50	41	25	25	37	24	32	25	45	34	38	26	27	19	21	52	49	33
miasto	8	9	6	9	11	9	13	12	28	1	1	5	0	0	0	6	3	3
wieś	42	32	19	16	26	15	19	13	17	33	37	21	27	19	21	46	46	30
Liczba osób doznających przemocy domowej	58	55	36	26	41	29	32	25	50	35	38	27	40	34	42	53	50	48
kobiet	39	32	19	22	36	22	25	20	38	35	34	25	22	20	19	47	38	29
mężczyzn	9	11	7	2	3	4	6	5	9	0	3	2	7	4	8	3	8	3
małoletnich	10	12	10	2	2	3	1	0	3	0	1	0	11	10	15	3	4	16

*Działania podjęte przez Policję wobec przemocy w rodzinie, dotyczące procedury „Niebieskie Karty” na terenie działania komisariatów pozamiejskich KMP w Rzeszowie w latach 2021-2023*



W oparciu o powyższe dane, rok 2023 przyniósł wzrost sporządzanych formularzy „Niebieskie Karty” w stosunku do roku 2022 w następujących komisariatach: KP Boguchwała, KP Głogów Małopolski i KP Trzebownisko, natomiast spadek kart odnotowano w KP Dynów, KP Sokółów Małopolski oraz KP Tyczyn.

Liczba osób, co do których istnieje podejrzenie, że są dotknięte przemocą wzrosła w KP Głogów Małopolski i KP Trzebownisko, spadła zaś w KP Boguchwała, Dynów, KP Sokółów Małopolski i KP Tyczyn. Najliczniejszą grupę osób dotkniętych przemocą stanowią kobiety.

**Przestępczość osób nieletnich**

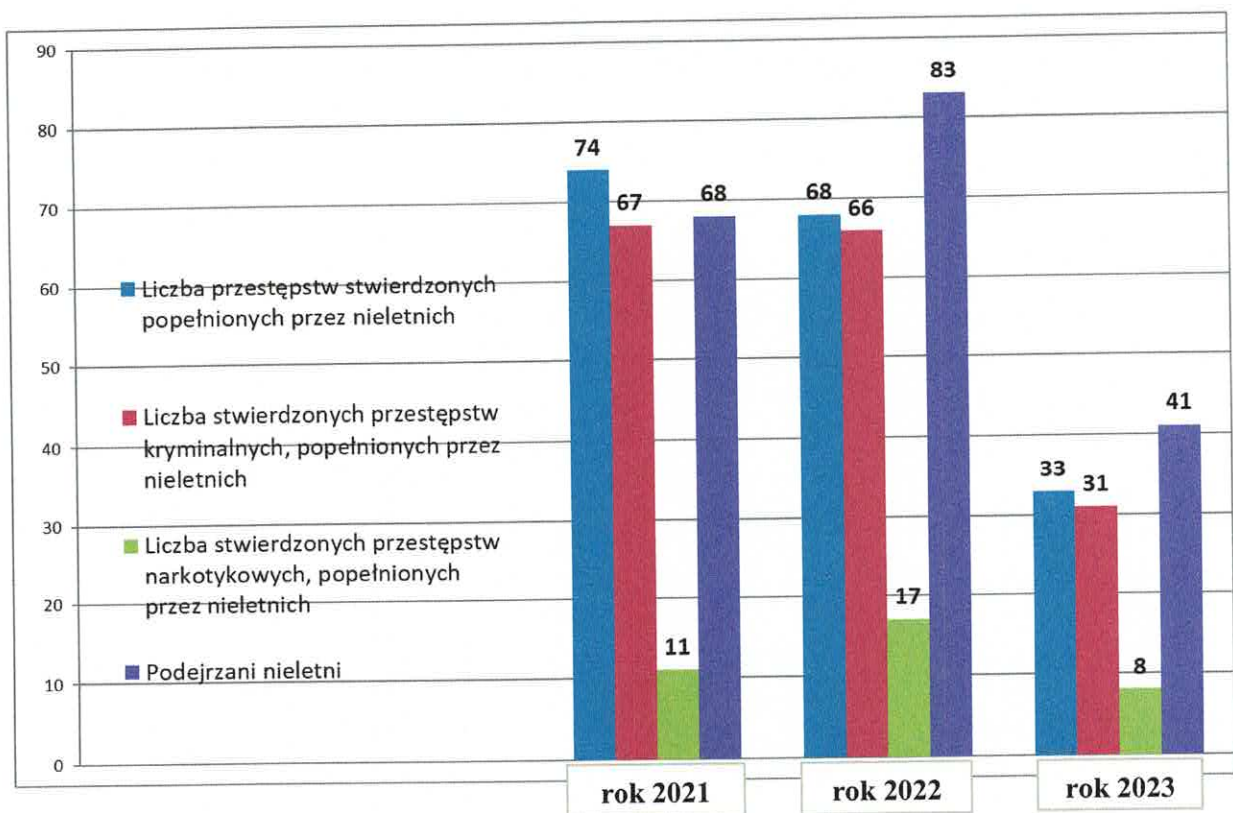
		2021	2022	2023
Przestępczość, rozpoznanie i profilaktyczna praca Policji na rzecz zapobiegania demoralizacji nieletnich oraz patologii społecznej				
Liczba przestępstw stwierdzonych popełnionych przez nieletnich		74	68	33
Liczba stwierdzonych przestępstw kryminalnych, popełnionych przez nieletnich		67	66	31
Liczba stwierdzonych przestępstw narkotykowych, popełnionych przez nieletnich		11	17	8
Podejrzani nieletni		68	83	41
Wnioski, zawiadomienia, interwencje skierowane do instytucji i organizacji	sądów rodzinnych	422	430	318
	szkół i innych placówek oświaty i wychowania	0	16	18
	szpitali i opieki społecznej	0	0	0
	poradni wszelkich typów	2	21	0
	z tego do: innych instytucji i organizacji	6	53	0
Ujawnieni nieletni	pod wpływem narkotyków	4	7	13
	pod wpływem alkoholu	24	46	32
	członkowie subkultur młodzieżowych	0	0	0
	uciekierzy z: domów rodzinnych	16	11	31
	placówek opiekuńczo-wychowawczych, Młodzieżowych Ośrodków Wychowawczych, Młodzieżowych Ośrodków Socjoterapeutycznych	43	37	41
	spotkania z młodzieżą	585	760	984
spotkania z pedagogami		454	551	327

*Przestępczość, rozpoznanie i profilaktyczna praca Policji na rzecz zapobiegania demoralizacji nieletnich oraz patologii społecznej na terenie działania KMP w Rzeszowie w latach 2021-2023*



W 2023 roku odnotowano spadek (z 68 do 33) ogólnej liczby przestępstw popełnianych przez nieletnich, w tym również w kategorii przestępstw kryminalnych. Zmniejszyła się również liczba nieletnich podejrzanych o popełnienie przestępstwa.

Policjanci KMP w Rzeszowie w 2023 roku sporządzili 380 wniosków i zawiadomień do sądów rodzinnych. W ramach działań profilaktycznych przeprowadzili 984 spotkań z młodzieżą i uczestniczyli w 327 spotkaniach z pedagogami. Głównym celem w/w działań było zapobieganie niewłaściwych zachowań wśród uczniów oraz kreowanie bezpiecznego środowiska szkoły.



*Przestępczość oraz podejrzani nieletni w latach 2021-2023  
na terenie działania KMP w Rzeszowie*

## *Działania profilaktyczne*

Komenda Miejska Policji w Rzeszowie w 2023 roku realizowała szereg programów oraz przedsięwzięć z zakresu profilaktyki społecznej na terenie Rzeszowa i powiatu rzeszowskiego. Należy podkreślić, że działania te odbywały się przy dobrej współpracy i zaangażowaniu władz samorządowych, placówek oświatowo-wychowawczych, ośrodków pomocy społecznej oraz wielu innych podmiotów.

Funkcjonariusze przeprowadzili działania pn. *Policja... nie tylko dzieciom, Bezpieczna droga do szkoły, Bezpieczny przedszkolak – to JA*, podczas których przybliżali kwestię właściwych zachowań w zakresie ruchu drogowego, bezpieczeństwa w domu oraz odpowiedzialności prawnej nieletnich. Prowadzone były również wzmożone działania dla zapewnienia bezpieczeństwa dzieci i młodzieży w czasie wypoczynku w okresie ferii i wakacji. W tym czasie policjanci realizowali działania o charakterze profilaktyczno-edukacyjnym, m.in. *Bezpieczne Ferie, Bezpieczne Wakacje, Bezpieczna Droga do Szkoły* oraz *Policja ... nie tylko dzieciom*.

Policjanci Zespołu ds. Profilaktyki Społecznej Nieletnich i Patologii Wydziału Prewencji KMP Rzeszowie w 2023 roku po raz kolejny zorganizowali powiatową edycję wojewódzkiego konkursu plastycznego dla dzieci i młodzieży pod hasłem *Bezpieczne wakacje*. Głównym celem konkursu było edukowanie i uwrażliwianie na właściwe zachowania w różnych sytuacjach społecznych oraz kształtowanie umiejętności i nawyku wyboru bezpiecznych zachowań przez dzieci i młodzież w codziennych sytuacjach życiowych. Laureaci najlepszych prac otrzymali nagrody rzeczowe oraz pamiątkowe dyplomy za wzięcie udziału z konkursie. W ramach realizowanej edukacji prawno-wiktymologicznej w placówkach oświatowych, prowadzono zajęcia z młodzieżą dotyczące zagrożeń związanych z coraz bardziej powszechnym zjawiskiem tzw. cyberprzemocy. Ponadto kontynuowano realizację programu profilaktycznego pn. *Cyberbezpieczni*, którego jednym z głównych celów jest dostarczanie wiedzy jego adresatom na temat bezpiecznego korzystania z Internetu oraz konsekwencji zachowań niezgodnych z prawem, do których dochodzi w przestrzeni wirtualnej. W zakresie powyższego obszaru policjanci zrealizowali również cykl spotkań informacyjno – edukacyjnych pn. *„Bezpieczni w sieci”*. Przy realizacji powyższych spotkań z uczniami szkół policjanci wykorzystywali filmy edukacyjne oraz prezentacje multimedialne dotyczące przedmiotowej tematyki. W ramach w/w działań zrealizowano w 2023 roku 246 spotkań, w których uczestniczyło 12104 uczniów.

W ubiegłym roku kontynuowano również kampanię edukacyjno-informacyjną pn. *Wspólnie przeciwko oszustom*. To przedsięwzięcie którego celem było ograniczenie skali oszustw dokonywanych metodami na wnuczka i policjanta oraz podczas korzystania z bankowości mobilnej.

W 2023 roku policjanci Komendy Miejskiej Policji w Rzeszowie przeprowadzili 984 spotkania profilaktyczne z dziećmi i młodzieżą oraz 327 spotkań z rodzicami i nauczycielami.



### Środki izolacyjne

W 2023 roku, w wyniku podejmowanych działań związanych z popełnianiem przez obywateli czynów karalnych, stosowano wobec sprawców środki izolacyjne w postaci zatrzymania i umieszczenia w Policyjnej Izbie Dziecka, policyjnych Pomieszczeniach dla Osób Zatrzymanych oraz w Izbie Wyrzeźwień.

ŚRODKI IZOLACYJNE	2021	2022	2023
<b>Liczba osób umieszczonych w Policyjnych Pomieszczeniach dla osób Zatrzymanych KMP w Rzeszowie</b>	856	789	866
w tym:			
podejrzewani o popełnienie przestępstwa	438	445	423
w związku z popełnieniem wykroczenia	0	1	0
na polecenie sądu lub prokuratury	306	262	389
zatrzymanie prewencyjne	0	0	0
cudzoziemcy w celu wydalenia	13	8	2
doprowadzeni w celu wyrzeźwienia	99	73	52
mężczyźni	86	66	47
kobiety	13	7	5

*Zestawienie ilości osób zatrzymanych i izolowanych w pomieszczeniach dla osób zatrzymanych lub doprowadzonych w celu wyrzeźwienia w KMP w Rzeszowie na tle lat 2021-2023*

Z przedstawionych wyżej liczb wynika, że w dużej części przypadków stosowania wobec sprawców środka represyjnego, w postaci izolowania przez Policję w ustawowo przewidzianych pomieszczeniach i na okres do 48 godzin, odnotowujemy wzrost liczby osób zatrzymanych w Pomieszczeniach dla Osób Zatrzymanych KMP w Rzeszowie. W 2023 roku izolowano 866 osób. W porównaniu z rokiem 2022 jest to wzrost o 77 osób. Natomiast liczba osób doprowadzonych w celu wytrzeźwienia zmniejszyła się o 21, w porównaniu do roku 2022.

Lata	2021			2022			2023		
	MĘŻCZYŹNI	KOBIETY	RAZEM	MĘŻCZYŹNI	KOBIETY	RAZEM	MĘŻCZYŹNI	KOBIETY	RAZEM
DYNÓW	24	1	25	44	2	46	12	2	14
BŁAŻOWA	44	5	49	31	0	31	36	3	39
BOGUCHWAŁA	89	12	101	74	11	85	65	8	73
GŁOGÓW	82	4	86	89	2	91	78	5	83
SOKOŁÓW	69	3	72	64	5	69	57	1	58
TYCZYN	67	0	67	56	2	58	46	3	49
CHMIELNIK	23	0	23	35	0	35	10	0	10
HYŻNE	17	0	17	13	1	14	14	0	14
KAMIEŃ	25	0	25	24	0	24	30	0	30
KRASNE	54	2	56	61	4	65	39	4	43
LUBENIA	23	1	24	19	2	21	23	0	23
ŚWILCZA	2	0	2	19	0	19	20	1	21
TRZEBOWNISKO	74	7	81	86	10	96	66	8	74
Łącznie Gminy	593	35	628	615	39	654	498	35	531
MIASTO	3007	289	3296	2997	295	3292	2430	358	2789
Miasto i Gminy	3600	324	3924	3612	334	3946	2928	393	3320

*Zestawienie ilości osób izolowanych w izbie wytrzeźwień przez Policjantów KMP w Rzeszowie w latach 2021-2023 w rozbiciu na gminy oraz płeć*

Funkcjonariusze Komendy Miejskiej Policji w Rzeszowie w 2023 roku izolowali do wytrzeźwienia w Izbie Wytrzeźwień w Rzeszowie 3320 osób, tj. o 626 mniej niż w roku 2022.



## ***Zabezpieczenia zgromadzeń oraz imprez o charakterze masowym***

Komenda Miejska Policji w Rzeszowie w okresie od stycznia do grudnia 2023 r. realizowała zadania ustawowe z zakresu utrzymania porządku publicznego na terenie miasta Rzeszowa i powiatu rzeszowskiego podczas odbywających się imprez. Obowiązujący stan prawny reguluje zakres działań Policji podczas imprez o charakterze masowym, niemasowym, z udziałem dużej ilości widzów jak również, uroczystości, zgromadzeń publicznych i akcji protestacyjnych, które niosą za sobą ewentualność wystąpienia zagrożenia zbiorowym zakłóceniem porządku publicznego jak również zabezpieczeń wizyt osób podlegających szczególnie ochronie.

Na bazie prowadzonego rozpoznania, w zależności od rangi imprezy, a także zagrożenia jakie za sobą niosły każdorazowo po szczegółowej analizie planowano stosowne do zagrożenia siły policyjne z KMP w Rzeszowie, Oddziału Prewencji Policji, jak również z wydziałów KWP w Rzeszowie, wielokrotnie koncentrowano Nietatowy Pododdział Policji ze stanu osobowego KMP w Rzeszowie oraz z terenu województwa podkarpackiego jak również siły wsparcia spoza terenu województwa podkarpackiego.

W 2023 roku zabezpieczono 156 imprez o charakterze masowym w kategorii imprez sportowych, kulturalnych i artystyczno-rozrywkowych. Było ich o 31 więcej niż w poprzednim okresie rozliczeniowym. Do ich zabezpieczenia łącznie zaplanowano i wykorzystano na zasadzie wielokrotności 4 681 policjantów.

Imprez o charakterze sportowym, łącznie z meczami piłki nożnej zabezpieczono 120 w tym 83 masowych imprez sportowych i 37 meczów piki nożnej oraz 7 imprez niemasowych, wykorzystując łącznie 4 051 policjantów.

Trzy mecze piłki nożnej zakwalifikowano do kategorii podwyższonego ryzyka. Przedmiotowe imprezy zabezpieczano 5 razy w formie akcji policyjnej, 48 razy w formie zabezpieczenia prewencyjnego oraz 67 razy w formie zabezpieczenia doraźnego.

W omawianym roku odbyło się 36 imprez masowych artystyczno-rozrywkowych, a do ich zabezpieczenia wykorzystano łącznie 630 funkcjonariuszy Policji. Przedmiotowe imprezy zabezpieczano 10 razy w formie zabezpieczenia prewencyjnego oraz 26 razy w formie zabezpieczenia doraźnego.

Na terenie działania KMP w Rzeszowie miało miejsce 104 zgromadzenia publiczne, o 28 więcej niż w 2022 roku. Jednymi z największych były „IV Marsz Równości”, który

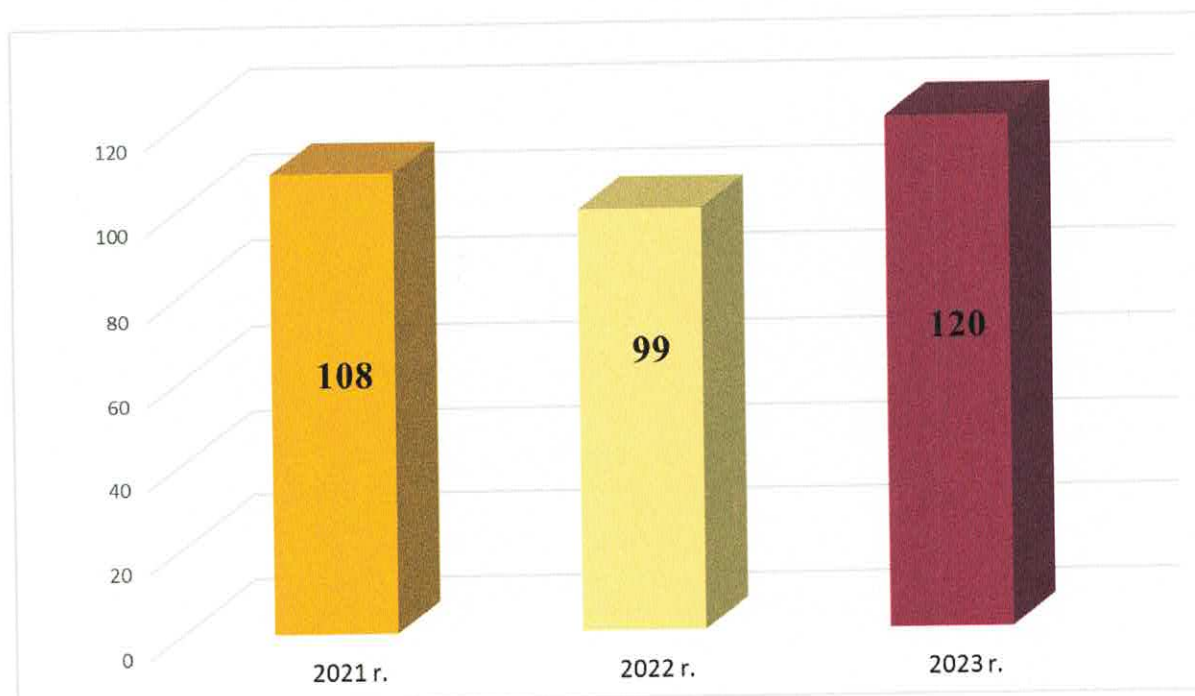
zabezpieczało 144 policjantów. Ponadto 2 zgromadzenia zabezpieczono w formie akcji policyjnej, 6 w formie zabezpieczenia prewencyjnego, 95 w formie zabezpieczenia doraźnego, jedno zgromadzenie publiczne odbyło się w formie spontanicznej.

W dniach 14/15.10 2023 r. odbyły się Wybory do Sejmu i Senatu w formie akcji policyjnej, które zabezpieczało łącznie 144 policjantów.

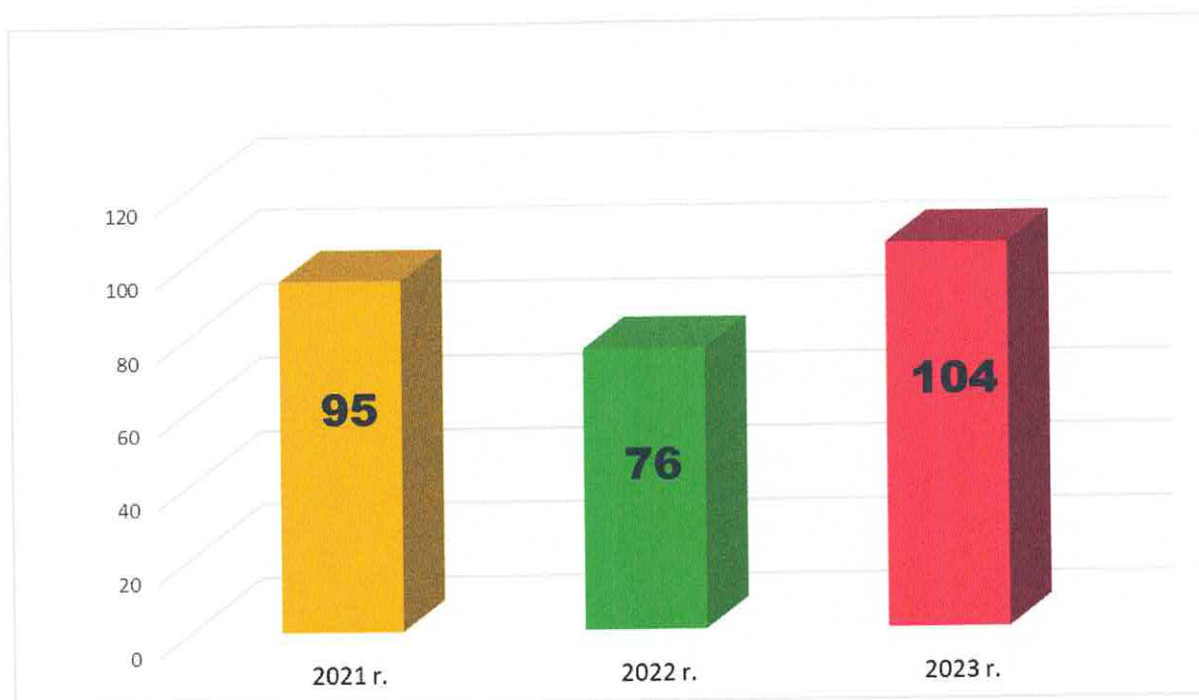
Na terenie KMP w Rzeszowie w 2023 roku wykonano łącznie 41 zabezpieczenia związane z pobytami osób podlegających szczególnej ochronie. Jeden raz zabezpieczenie VIP-ów były prowadzone w formie akcji policyjnej wizyta Prezydenta RP. Pozostałe wizyty zabezpieczano 20 razy w formie zabezpieczenia prewencyjnego oraz 20 razy w formie zabezpieczenia doraźnego.

W celu prawidłowego zabezpieczenia imprez sportowych, przede wszystkim zakwalifikowanych jako „masowe imprezy sportowe o podwyższonym ryzyku” oraz innych wydarzeń w 2023 roku podjęto łącznie 47 decyzji o koncentracji pododdziałów zwartych Policji ze stanu KMP w Rzeszowie. Pododdziały koncentrowane były do zabezpieczenia m.in. meczów piłkarskich, wyjazdów i przyjazdów kibiców poza teren województwa, czy przejazdów kibiców innych klubów sportowych, jak również zabezpieczenia zgromadzeń publicznych, pobytów osób podlegającej szczególnej ochronie wynikające z rekomendacji SOP. W celu zabezpieczenia przejazdów kibiców zaangażowano łącznie 1503 policjantów prewencyjnych pododdziałów zabezpieczających na imprezy masowe i wykonano 108 patroli zabezpieczających. Realizując zadania związane z prowadzeniem rozpoznania środowisk kibiców, Komendant Miejski Policji w Rzeszowie polecił zorganizować 29 wyjazdów zespołów monitorujących poza teren województwa.





*Liczba zabezpieczeń imprez sportowych  
w latach 2021 – 2023*



*Liczba zabezpieczeń zgromadzeń publicznych przez KMP w Rzeszowie  
w latach 2021 - 2023*

## *Krajowa Mapa Zagrożeń Bezpieczeństwa*

Istotnym elementem procesu zarządzania bezpieczeństwem publicznym jest interaktywne narzędzie internetowe - Krajowa Mapa Zagrożeń Bezpieczeństwa. Dzięki tej aplikacji mieszkańcy mogą zapoznawać się z najważniejszymi informacjami dotyczącymi bezpieczeństwa oraz występującymi zagrożeniami w danej lokalizacji. Mapa pomaga również wskazywać miejsca, na które lokalne służby powinny zwrócić szczególną uwagę. Policja weryfikuje sygnały o zagrożeniach, a jeśli informacje okażą się prawdziwe podejmuje odpowiednie działania w celu eliminacji niebezpieczeństwa.

Jedną z korzyści funkcjonowania Krajowej Mapy Zagrożeń Bezpieczeństwa są informacje i zdobyta wiedza o okresowym lub stałym występowaniu zagrożeń i miejsc ich usytuowania. Jest to wysoce pomocne przy planowaniu służby patrolowej i obchodowej.

<b>KMZB - ILOŚĆ ZGŁOSZEŃ W POSZCZEGÓLNYCH LATACH</b>			
rok	2021	2022	2023
<b>ilość zgłoszeń</b>	<b>3396</b>	<b>4037</b>	<b>4648</b>

<b>KMZB - zgłoszenia w 2023 roku</b>							
ilość wszystkich zgłoszeń	ilość zagrożeń potwierdzonych na KMZB	ilość zagrożeń potwierdzonych (przekazanych poza Policję)	ilość zagrożeń potwierdzonych wyeliminowanych	ilość zgłoszeń niepotwierdzonych	Żart/ pomyłka	% potwierdzalności	% potwierdzonych wyeliminowanych
<b>4648</b>	<b>321</b>	<b>54</b>	<b>1456</b>	<b>2161</b>	<b>656</b>	<b>45,87</b>	<b>79,52</b>

*Zestawienie zgłoszeń na terenie KMP w Rzeszowie, procent potwierdzalności oraz procent zgłoszeń potwierdzonych wyeliminowanych w 2023 roku*

\* Odczyt mapy w dniu 2 maja 2024 r.

\* Funkcjonariusze Komendy Miejskiej Policji w Rzeszowie ciągle dążą do eliminowania zgłoszeń potwierdzonych, jednak w niektórych przypadkach eliminacja trwa kilka do kilkunastu miesięcy. W dniu odczytu mapy (2 maja 2024 r.), w statusie potwierdzonym znajduje się jeszcze 321 zagrożeń, które zostaną prawdopodobnie wyeliminowane do końca 2024 roku.



Poniżej przedstawiono wszystkie kategorie, które można zgłosić na Krajowej Mapie Zagrożeń Bezpieczeństwa oraz zagrożenia naniesione w 2023 roku.

<b>Kategoria</b>	<b>Ilość zgłoszeń</b>
Przekraczanie dozwolonej prędkości	1664
Nieprawidłowe parkowanie	1370
Spożywanie alkoholu w miejscu niedozwolonym	411
Niewłaściwa infrastruktura drogowa	249
Zła organizacja ruchu drogowego	207
Grupowanie się małoletnich zagrożonych demoralizacją	113
Akty wandalizmu	105
Wałęsające się bezpańskie psy	95
Nielegalne rajdy samochodowe	84
Żebractwo	66
Dziki wysypiska śmieci	50
Używanie środków odurzających	46
Niszczanie zieleni	43
Znęcanie się nad zwierzętami	42
Poruszanie się po terenach leśnych quadami	27
Miejsce niebezpiecznej działalności rozrywkowej	24
Osoba bezdomna potrzebująca pomocy	20
Wypalanie traw	14
Nielegalna wycinka drzew	6
Kłusownictwo	6
Niestrzeżony przejazd kolejowy	3
Zdarzenia drogowe z udziałem zwierząt leśnych	2
Niestrzeżone przejście przez tory	1
Miejsca niebezpieczne na terenach wodnych	0
Miejsca niebezpieczne na wodach	0
Dziki kąpieliska	0
Utonięcia	0
<b>Razem:</b>	<b>4648</b>

### *Współpraca z samorządem lokalnym*

Zgodnie z art. 13 ust. 4a ustawy o Policji samorządy lokalne rekompensują finansowo czas służby przekraczający normę określoną w art. 33 ust. 2 tej ustawy, jak również zgodnie z art. 13 ust. 4f pokrywają wydatki inwestycyjne, modernizacyjne lub remontowe (...). W ramach Funduszu Wsparcia Policji w latach 2021 r. – 2023 r. pozyskano następujące środki od lokalnych władz samorządowych:

	2021 r.	2022 r.	2023 r.
Urząd Miasta Rzeszowa	290 000 zł	150 000 zł	70 000 zł
Urzędy Gmin i starostwo	77 000 zł	73 000 zł	125 000 zł
Razem:	367 000 zł	223 000 zł	195 000 zł

Przekazane w 2023 r. środki finansowe przeznaczono na:

- Urząd Miasta Rzeszowa - 50 000 zł – służby ponadnormatywne
- Prezydent Miasta Rzeszowa - 20 000 zł - wydatki bieżące
- Nadleśnictwo Głogów Młp. - 3 000 zł – wydatki bieżące
- Urząd Gminy Trzebownisko - 12 000 zł – wydatki bieżące
- Urząd Gminy Trzebownisko - 100 000 zł – dofinansowanie do zakupu pojazdu oznakowanego typu SUW dla KP w Trzebownisku
- Urząd Gminy Lubenia - 3 000 zł – wydatki bieżące
- Urząd Gminy Boguchwała - 2 000 zł – wydatki bieżące
- Gmina Miejska Dynów - 2 000 zł – zakup wyposażenia oraz wydatki bieżące
- Gmina Wiejska Dynów - 3 000 zł – zakup wyposażenia oraz wydatki bieżące

Nadmienić należy, że znaczący wpływ na poprawę bezpieczeństwa i porządku publicznego ma współpraca i wspólne przedsięwzięcia Policji z samorządem lokalnym w zakresie organizowania służb ponadnormatywnych, w ramach których co rocznie zwiększana jest liczba patroli prewencyjnych na terenie miasta Rzeszowa.



Okres	2021	2022	2023	Razem w ostatnich 3 latach
Kwota przekazanych przez miasto Rzeszów środków	150 000 zł	150 000 zł	50 000 zł	<b>350 000 zł</b>
Liczba skierowanych do służby policjantów	615	466	146	<b>1 227</b>
Liczba zorganizowanych patroli	307	233	73	<b>613</b>
Liczba przepracowanych godzin	5 000	3 930	1 164	<b>10 094</b>

*Zestawienie obrazujące wyniki uzyskane przez policjantów w ramach służb ponadnormatywnych na terenie miasta Rzeszowa w latach 2021-2023*

Uzyskane wyniki	2021	2022	2023
liczba interwencji:	1389	665	226
kontrola miejsc zagrożonych:	1445	944	283
kontrola pojazdów:	751	587	173
ujawniono wykroczeń:	1275	707	239
sporządzono wniosków o ukaranie	45	33	9
nałożono MK	593	397	121
na kwotę	84 170 zł	147 440 zł	54 090 zł
pouczono osób	634	275	109
zatrzymano sprawców przestępstw	20	3	5
izolowano w Izbie Wytrzeźwień	38	28	13
zatrzymano osób poszukiwanych	5	5	1
zatrzymano praw jazdy	16	9	6
zatrzymano dowodów rejestracyjnych	47	25	4

*Zestawienie uzyskanych wyników służb ponadnormatywnych w latach 2021-2023*

Służby ponadnormatywne dyslokowane były na terenie całego miasta Rzeszowa w miejscach szczególnie zagrożonych przestępczością i wykroczeniami. Policjanci w ramach tych patroli pełnili służbę na ulicach w ścisłym centrum miasta, rejonach dworców PKS, PKP, czy galerii handlowych. W celu zapobieżenia kradzieżom kieszonkowym oraz handlu alkoholem i papierosami bez wymaganej akcyzy w niedziele organizowane były patrole operacyjne na terenie bazarów i targowisk. Dodatkowe patrole Ruchu Drogowego KMP w Rzeszowie kierowano do prowadzenia działań w zakresie poprawy bezpieczeństwa na drogach miasta Rzeszowa.

Istotny wpływ na wysokie poczucie bezpieczeństwa mieszkańców Rzeszowa ma współpraca Policji, przede wszystkim z samorządem terytorialnym na wszystkich jego szczeblach. Niewątpliwie elementami, które mają wpływ na taki stan rzeczy są m.in.:

- zwiększona liczba patroli organizowanych w ramach służb ponadnormatywnych,
- rozwój monitoringu miejskiego,
- rozwój infrastruktury miejskiej, nowe ciągi komunikacyjne, chodniki, oświetlenie,
- wsparcie finansowe umożliwiające zakup nowego sprzętu dla rzeszowskich policjantów, np. radiowozy, czy urządzenia do pomiaru ilości i jakości spalin pojazdów,
- wsparcie i udział w realizacji szeregu programów profilaktycznych kierowanych do szerokiego spektrum odbiorców.

W celu utrzymania takiego stanu rzeczy, jak również podejmowania szeregu działań ukierunkowanych na podniesienie poziomu bezpieczeństwa i zaufania mieszkańców miasta Komenda Miejska Policji w Rzeszowie realizuje szereg przedsięwzięć wynikających z poniżej wyszczególnionych priorytetów:

1. Optymalizacja działań Policji w zakresie zwalczania kluczowych rodzajów przestępczości, w tym cyberprzestępczości.
2. Zwiększenie skuteczności Policji poprzez wdrażanie nowoczesnych rozwiązań technologicznych.
3. Podniesienie efektywności działań Policji, w celu realizacji oczekiwań społecznych.
4. Zapewnienie optymalnych warunków pełnienia służby/pracy.

Wyk. w 2 egz.

Egz. nr 1 – Starostwo Powiatowe w Rzeszowie  
Egz. nr 2 – Komenda Miejska Policji w Rzeszowie

I ZASTĘPCA KOMENDANTA  
MIEJSKIEGO POLICJI  
w Rzeszowie

*ml. insp. Marek WOREK*