



Ocena zasobów pomocy społecznej POWIATU RZESZOWSKIEGO ZA 2025 ROK

Autorzy:
PCPR RZESZÓW



SPIS TREŚCI

STRONA

1	Wprowadzenie	3
2	Dane o sytuacji demograficznej i społecznej	3
3	Dane o korzystających z pomocy i wsparcia	9
3.1	Dane o korzystających z pomocy i wsparcia POWIAT - ZADANIA PCPR ORAZ MOPR	13
4	Inne rodzaje pomocy i świadczeń	20
5	Zasoby instytucjonalne pomocy i wsparcia	20
6	Kadra jednostki organizacyjnej pomocy społecznej	29
6.1	Zatrudnienie pomocnicze w jednostce organizacyjnej pomocy społecznej	32
6.2	Zespoły pracy socjalnej i integracji społecznej w jednostce pomocy społecznej	32
7	Środki finansowe na wydatki w pomocy społecznej i innych obszarach polityki społecznej w budżecie jednostki samorządu terytorialnego	32
8	Aktywność projektowo-konkursowa jednostki organizacyjnej pomocy społecznej	35
9	Współpraca z organizacjami pozarządowymi - zadania zlecone w obszarze pomocy i wsparcia	36
10	Wnioski końcowe	36

1. Wprowadzenie

Powiatowe Centrum Pomocy Rodzinie w Rzeszowie jest jednostką organizacyjną Powiatu Rzeszowskiego, która realizuje zadania z zakresu pomocy społecznej, wspierania rodziny i systemu pieczy zastępczej, przeciwdziałania przemocy domowej oraz rehabilitacji społecznej osób niepełnosprawnych i innych ustaw wchodzących w obszar polityki społecznej. Przy PCPR funkcjonuje Powiatowy Zespół ds. Orzekania o Niepełnosprawności, Ośrodek Interwencji Kryzysowej z siedzibą w Górnio oraz Dom dla matek z małoletnimi dziećmi kobiet w ciąży w Górnio i nowo utworzone mieszkania treningowe dla wychowanków opuszczających pieczę zastępczą.

Zgodnie z art. 16a ustawy z 12 marca 2004 r. o pomocy społecznej gmina, powiat oraz samorząd województwa zobowiązani są do sporządzenia corocznie oceny zasobów pomocy społecznej w oparciu o analizę lokalnej sytuacji społeczno-demograficznej, która w szczególności winna obejmować: infrastrukturę, kadre, organizacje pozarządowe, nakłady finansowe ponoszone na zadania pomocy społecznej oraz informacje o osobach i rodzinach korzystających z pomocy społecznej.

Poniżej prezentujemy szczegółowe dane o: sytuacji demograficznej, rynku pracy, infrastrukturze społecznej, korzystających z pomocy i wsparcia, świadczeniach pomocy społecznej, zasobach instytucjonalnych pomocy i wsparcia, kadrze pomocy społecznej, środkach finansowych na wydatki w pomocy społecznej i innych obszarach polityki społecznej. Analizę lokalnej sytuacji społeczno-demograficznej wraz z zasobami instytucjonalno-kadrowymi pozwoli na rekomendację działań pomocowych w obszarze polityki społecznej.

2. Dane o sytuacji demograficznej i społecznej

Powiat rzeszowski należy do największych spośród 21 powiatów ziemskich wchodzących w skład województwa podkarpackiego. Zajmuje powierzchnię 1 153 km². Tworzy go 14 gmin: jedna miejska (Dynów), pięć miejsko-wiejskich (Błażowa, Boguchwała, Głogów Młp., Sokółów Młp., Tyczyn) oraz osiem wiejskich (Chmielnik, Dynów, Hyżne, Kamiń, Krasne, Lubenia, Świlcza, Trzebownisko). Powiat zamieszkuje ponad 160 tys. osób.

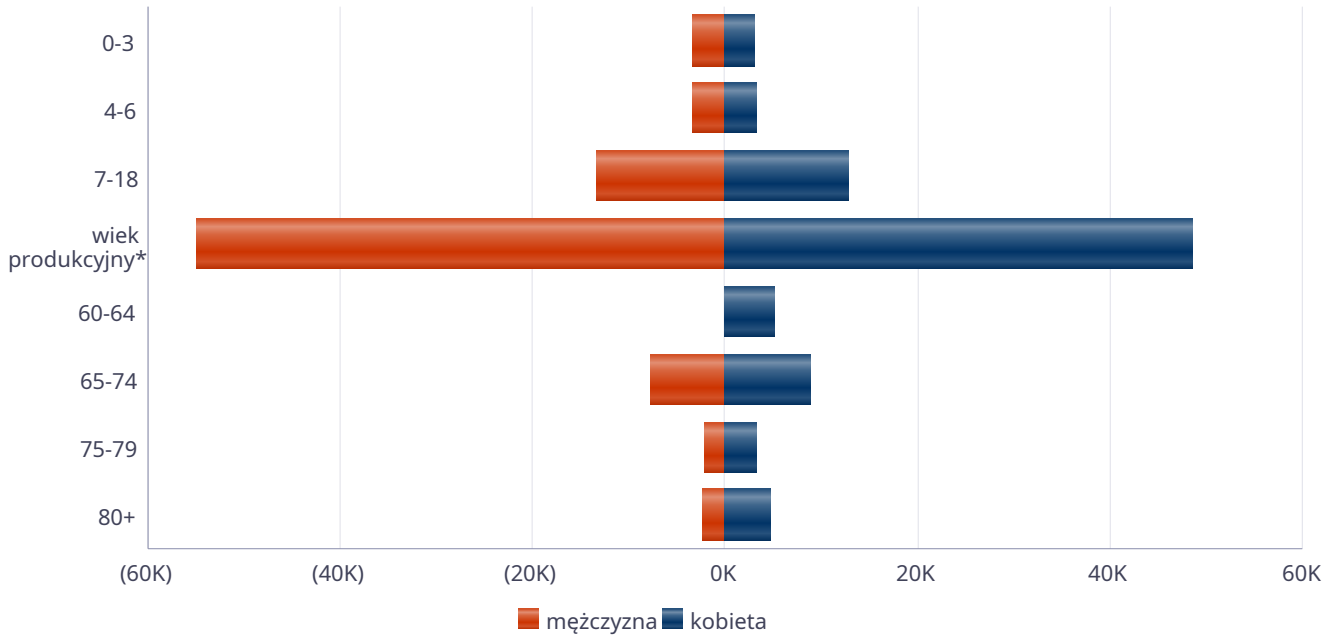
Powiat leży w centralnej części południowo-wschodniej Polski, na skrzyżowaniu szlaków komunikacyjnych, w bliskiej odległości od granicy z Ukrainą i Słowacją. Dzięki położeniu w centrum Podkarpacia charakteryzuje się dobrze rozwiniętą infrastrukturą techniczną i dogodną siecią dróg. Blisko Rzeszowa usytuowane jest lotnisko przystosowane do regularnej obsługi międzynarodowego ruchu pasażerskiego i towarowego. Port ten dysponuje najnowszą i jedną z najdłuższych w Polsce drogą startową umożliwiającą przyjmowanie każdego typu samolotu. Pozytywnym zjawiskiem jest także dynamiczny wzrost liczby podmiotów gospodarczych. Od wielu lat prężnie rozwija się produkcja bazująca na lokalnych tradycjach oraz zasobach naturalnych, np. wikliniarstwo, produkcja wody mineralnej oraz zdrowej żywności. Rolnictwo powiatu, podobnie jak całego województwa podkarpackiego, dostarcza żywność znacznie czystsza ekologicznie niż inne regiony Polski.

Powiat rzeszowski ma dobrze rozwiniętą infrastrukturę techniczną. W ostatnich latach wybudowano liczne oczyszczalnie ścieków, sieci wodociągowe i kanalizacyjne, rozwinęły się usługi telekomunikacyjne. Czyste, nieskażone powietrze, niepowtarzalne krajobrazy, ciekawa kultura ludowa, dobre warunki do uprawiania turystyki aktywnej, liczne zabytki oraz podania i legendy z nimi związane sprawiają, że powiat rzeszowski jest także doskonałym miejscem do weekendowego i urlopowego wypoczynku. Władze powiatu, jak też zarządy wchodzących w jego skład gmin konsekwentnie, przy pomocy między innymi środków unijnych, realizują inwestycje mające na celu poprawę warunków życia tutejszych mieszkańców.

Liczba mieszkańców wg grup wiekowych i płci		
Grupa wiekowa	mężczyzna	kobieta
0-3	3 326	3 061
4-6	3 432	3 124
7-18	13 520	12 768
wiek produkcyjny*	54 963	48 511
60-64		5 026
65-74	7 859	8 930
75-79	2 169	3 142
80+	2 308	4 682

*Zgodnie z definicją GUS wiek produkcyjny to dla mężczyzn 18-64 lata, a dla kobiet 18-59 lat.

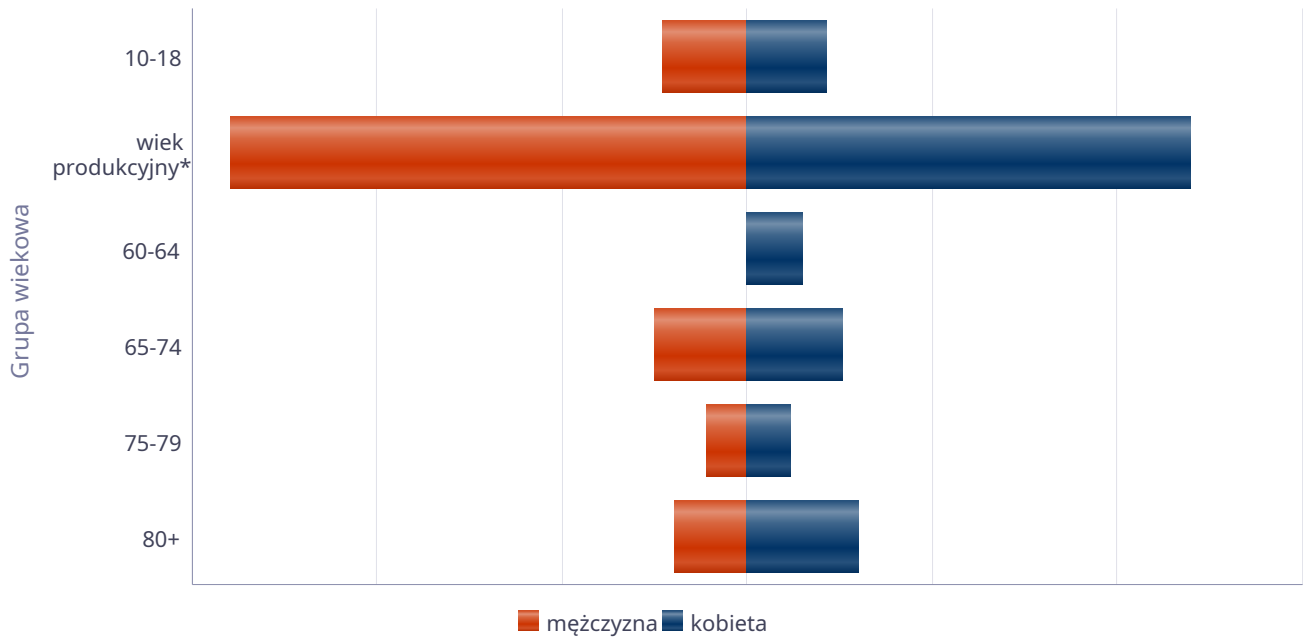
Liczba mieszkańców wg grup wiekowych i płci



Liczba mieszkańców wg grup wiekowych i płci		
Grupa wiekowa	mężczyzna	kobieta
10-18	9 160	8 441
wiek produkcyjny*	55 932	47 814
60-64		5 961
65-74	10 149	10 274
75-79	4 456	4 755
80+	7 880	11 999

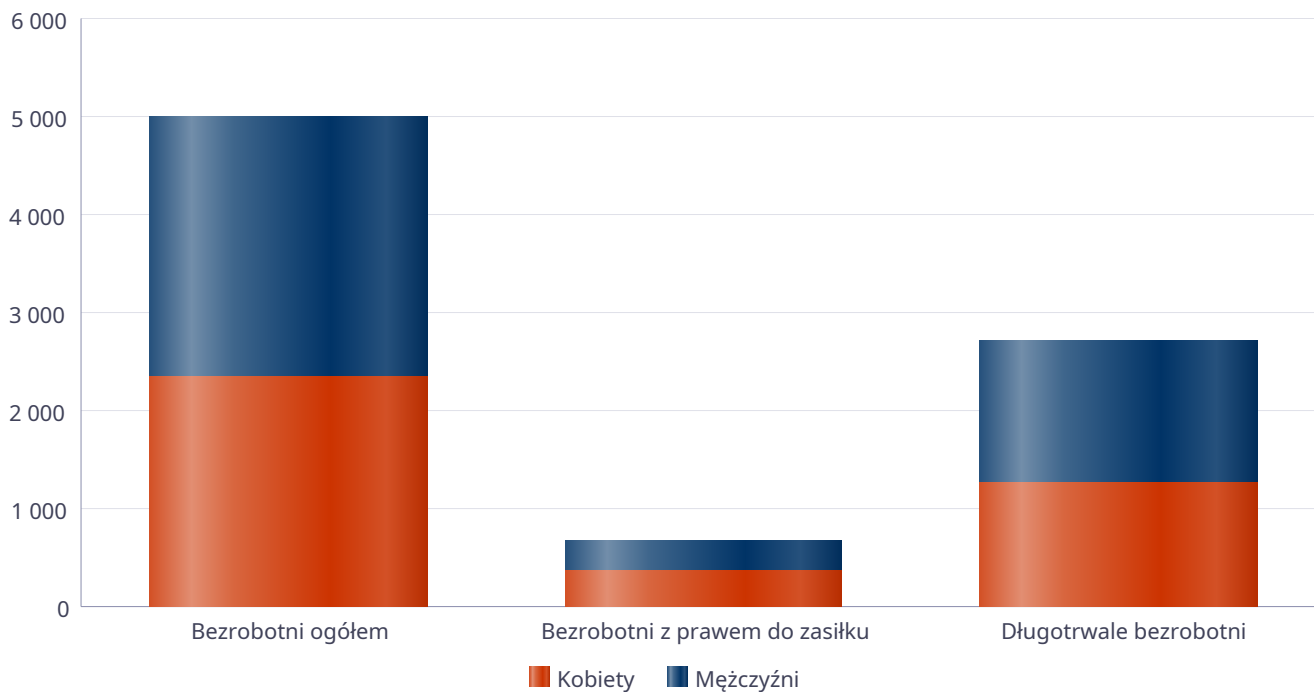
*Zgodnie z definicją GUS wiek produkcyjny to dla mężczyzn 18–64 lata, a dla kobiet 18–59 lat.

Prognozowana liczba mieszkańców wg grup wiekowych i płci



Liczba osób bezrobotnych, liczba długotrwale bezrobotnych oraz liczba osób bezrobotnych z prawem do zasiłku (poziom powiatu)

Status	Ogółem	Mężczyźni	Kobiety
Bezrobotni ogółem	4 992	2 641	2 351
Bezrobotni z prawem do zasiłku	678	308	370
Długotrwale bezrobotni	2 711	1 446	1 265



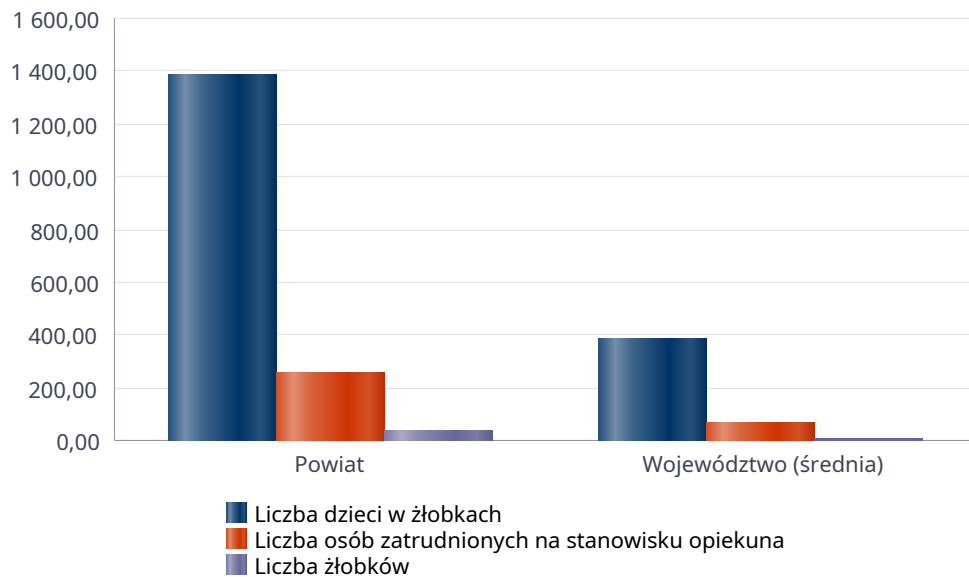
Wykres prezentuje liczbę osób bezrobotnych, liczbę bezrobotnych długotrwale oraz liczbę osób bezrobotnych z prawem do zasiłku, ogółem i w podziale na płeć.

Status	Powiat		Województwo		Polska	
	Kobiety	Mężczyźni	Kobiety	Mężczyźni	Kobiety	Mężczyźni
Osoby bezrobotne ogółem	2 351	2 641	35 372	36 687	438 744	446 243
Osoby bezrobotne z prawem do zasiłku	370	308	5 346	5 141	67 286	57 112
Osoby długotrwale bezrobotne	1 265	1 446	20 467	19 091	221 318	200 543

Liczba placówek i miejsc dla dzieci

Jednostka terytorialna	Miara	Wartość liczbową
Powiat	Liczba dzieci w żłobkach	1 383,00
Powiat	Liczba osób zatrudnionych na stanowisku opiekuna	260,00
Powiat	Liczba żłobków	40,00
Województwo (średnia)	Liczba dzieci w żłobkach	384,04
Województwo (średnia)	Liczba osób zatrudnionych na stanowisku opiekuna	70,08
Województwo (średnia)	Liczba żłobków	11,56

Infrastruktura opieki nad dziećmi



INFRASTRUKTURA SPOŁECZNA (stan na 31.XII)

WYSZCZEGÓLNIENIE		Rok 2024	Rok oceny 2025	Prognoza 2026*
INFRASTRUKTURA SPOŁECZNA				
Liczba mieszkań komunalnych w zasobie gminy	1	X	X	X
Liczba wniosków złożonych na mieszkanie komunalne z zasobów gminy	2	X	X	X
w tym z wiersza 1: Liczba mieszkań socjalnych (lokali)	3	X	X	X
Liczba oczekujących na mieszkanie socjalne	4	X	X	X
Liczba wyroków eksmisyjnych bez wskazania lokalu socjalnego	5	X	X	X
Liczba klubów i innych miejsc spotkań dla seniorów	6	X	X	X
Liczba hospicjów	7	0	0	0
Liczba ośrodków dla cudzoziemców	8	0	0	0

* Wielkość prognozy nie dotyczy wartości przyrostu lub spadku. W przypadku braku możliwości oszacowania wielkości liczbowych dla prognozy należy wpisać liczby odpowiadające danym z kolumny "Rok oceny 2025". Niniejsza instrukcja dotyczy wypełniania wszystkich tabel OZPS.

3. Dane o korzystających z pomocy i wsparcia

Osoby i rodziny korzystające z pomocy społecznej według załączonego narzędzia oceny to klienci Powiatowego Centrum Pomocy Rodzinie objęci świadczeniami pieniężnymi i niepieniężnymi.

Wiersz 1 odzwierciedla liczbę osób i rodzin, które w roku 2025 uzyskały pomoc i wsparcie w Powiatowym Centrum Pomocy Rodzinie w Rzeszowie na podstawie ustawy z dnia 12 marca 2004 r. o pomocy społecznej i ustawy z dnia 9 czerwca 2011 r. o wspieraniu rodziny i systemie pieczy zastępczej oraz uzyskały pomoc na podstawie innych przepisów, np. ze środków Państwowego Funduszu Rehabilitacji Osób Niepełnosprawnych.

Dane w tej grupie dotyczą następujących kategorii klientów:

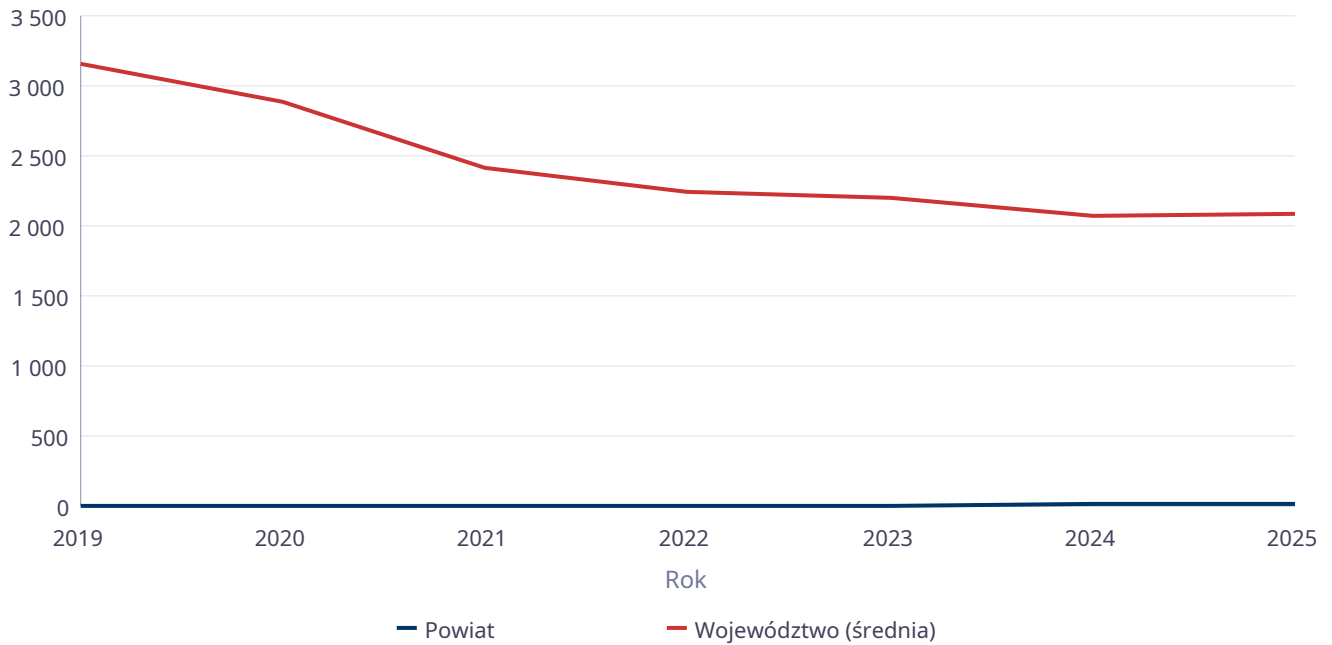
- rodzin zastępczych oraz dzieci w nich umieszczonych,
- pełnoletnich wychowanków rodzin zastępczych i placówek opiekuńczo-wychowawczych oraz usamodzielniani wychowankowie,
- osób będących w kryzysie. lub potrzebujących poradnictwa specjalistycznego oraz korzystających ze wsparcia Ośrodka Interwencji Kryzysowej Domu dla matek z małoletnimi dziećmi i kobiet w ciąży,
- uczestnicy programu korekcyjno – edukacyjnego dla osób stosujących przemoc domową,
- osoby korzystające z poradnictwa specjalistycznego (prawnego, psychologicznego, pedagogicznego) w PCPR,
- osoby którym udzielono informacji o ulgach i uprawnieniach,
- osoby niepełnosprawne korzystające z pomocy ze środków PFRON
- osoby przebywające w DPS, ŚDS, POW, WTZ, mieszkaniu treningowym,
- osoby wnoszące o wydanie orzeczenia o niepełnosprawności lub stopniu niepełnosprawności
- cudzoziemcy posiadających status ochrony uzupełniającej oraz uchodźcy.

Poniżej prezentujemy w formie graficznej i tabelarycznej szczegółowe dane dotyczące: liczby rodzin i osób w rodzinach korzystających z pomocy społecznej w podziale na wiek i płeć, liczby długotrwale korzystających z pomocy społecznej, w podziale na płeć i grupy wiekowe. W powiecie rzeszowskim świadczenia z pomocy społecznej są wypłacane przez GOPS/ MOPS

Liczba osób korzystających ze świadczeń na podstawie wydanych decyzji

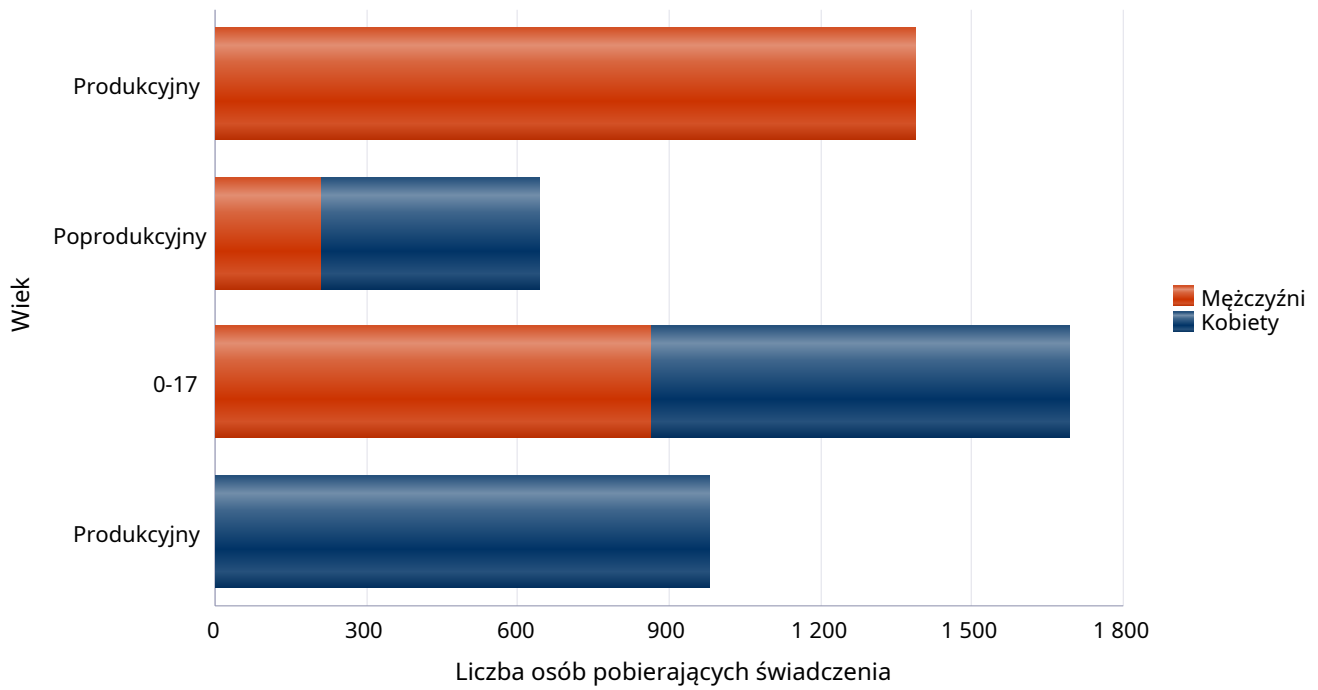
	Liczba świadczeniobiorców						
	2019	2020	2021	2022	2023	2024	2025
Powiat	0	0	2	2	6	11	12
Województwo (średnia)	3 155	2 879	2 410	2 240	2 202	2 065	2 090

Liczba świadczeniobiorców



Liczba osób korzystających z pomocy społecznej w podziale na wiek i płeć wg liczby wypłaconych świadczeń

Grupa	Ogółem	Kobiety	Mężczyźni
0-17	1 692	829	863
Produkcyjny	2 365	978	1 387
Poprodukcyjny	644	433	211



**DANE O KORZYSTAJĄCYCH Z POMOCY I WSPARCIA
w całym okresie sprawozdawczym**

WYSZCZEGÓLNIENIE		Rok 2024	Rok oceny 2025	Prognoza 2026
OSOBY I RODZINY, KTÓRYM UDZIELONO POMOCY I WSPARCIA				
Liczba osób	1	5 480	5 200	5 200
OSOBY I RODZINY, KTÓRYM PRZYZNANO ŚWIADCZENIE				
Liczba osób	2	11	12	12
W tym: osoby długotrwale korzystające	3	0	0	0
Wiek 0-17	4	6	0	0
Wiek produkcyjny *	5	5	0	0
Wiek poprodukcyjny **	6	0	0	0
Liczba rodzin	7	4	5	5
Liczba osób w rodzinach	8	11	12	12
w tym: KOBIETY (z wierszy 2-6)				
Ogółem	9	0	0	0
W tym: osoby długotrwale korzystające	10	0	0	0
Wiek 0-17	11	0	0	0
Wiek 18-59	12	0	0	0
Wiek 60 lat i więcej	13	0	0	0
OSOBY I RODZINY, Z KTÓRYMI PRZEPROWADZONO WYWIAD ŚRODOWISKOWY				
Liczba osób ogółem	14	0	0	0
Liczba rodzin	15	0	0	0
Liczba osób w rodzinach	16	0	0	0
KONTRAKT SOCJALNY				
Liczba zawartych kontraktów socjalnych - ogółem	17	0	0	0
Liczba osób objętych kontraktem socjalnym - ogółem	18	0	0	0

* wiek produkcyjny: kobiety w wieku 18-59 lat, mężczyźni 18-64 lat

** wiek poprodukcyjny: kobiety w wieku 60 i więcej, mężczyźni 65 i więcej

3.1. Dane o korzystających z pomocy i wsparcia POWIAT - ZADANIA PCPR ORAZ MOPR

W powiecie rzeszowskim podejmowane są działania na rzecz różnych grup społecznych takich jak:

1. Rodzin zastępczych,
2. Wychowanków pieczy zastępczej,
3. Osób niepełnosprawnych, w podeszłym wieku, przewlekle chorych,
4. Rodzin dysfunkcyjnych czy doświadczające przemocy oraz zmagających się z trudnościami opiekuńczo – wychowawczym itp.
5. Cudzoziemców.

Opisując działania podjęte przez PCPR w Rzeszowie należy uwzględnić trzy strategiczne obszary:

1. Pomoc społeczna i przeciwdziałanie przemocy domowej,
2. Działania na rzecz osób niepełnosprawnych
3. System pieczy zastępczej w tym rodzinnej i instytucjonalnej.

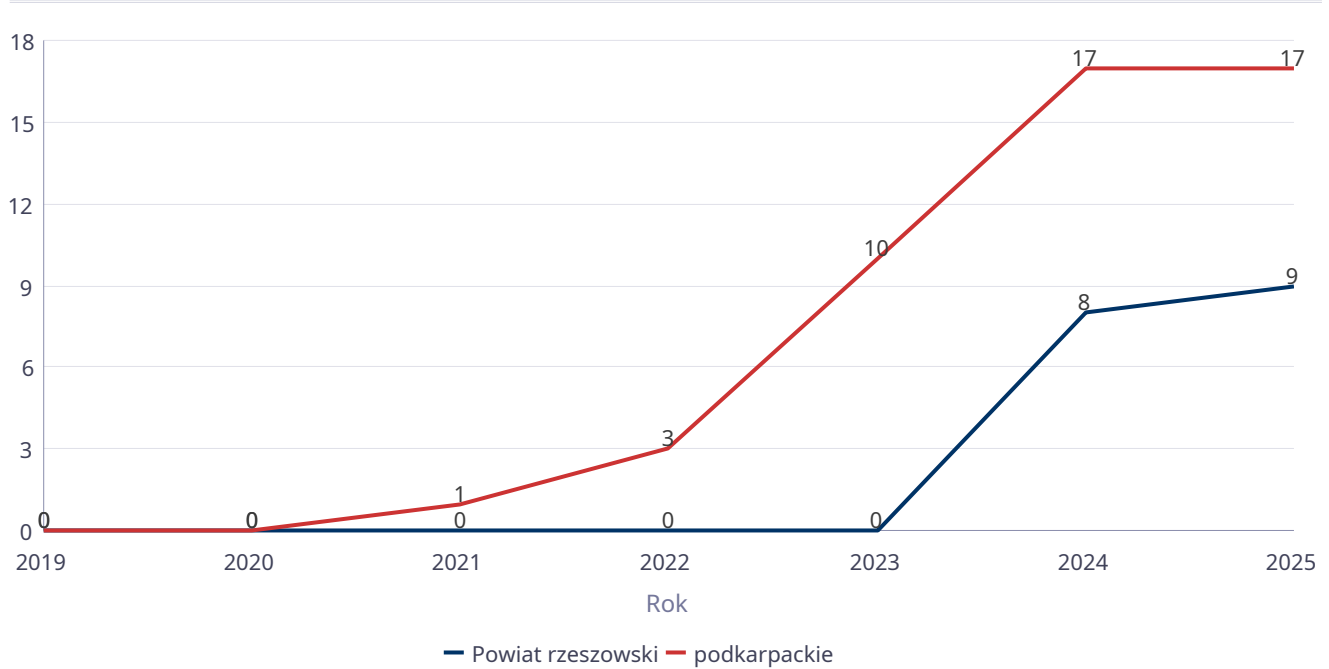
Pomoc społeczna jest instytucją polityki społecznej państwa, mającą na celu wspieranie osób i rodzin w przezwyciężaniu trudnych sytuacji życiowych, z którymi nie są w stanie sobie poradzić, wykorzystując własne możliwości i uprawnienia. Powiatowe Centrum Pomocy Rodzinie w Rzeszowie w ramach realizacji zadania podejmuje wiele działań w stosunku do osób, rodzin z terenu powiatu rzeszowskiego. Działania te różnią się zakresem, formą i intensywnością pomocy, gdyż dotyczą problemów, sytuacji kryzysowych spowodowanych np. konfliktami, przemocą domową, problemami opiekuńczo-wychowawczymi z dziećmi czy uzależnieniem.

Specjaliści pracujący na rzecz osoby czy rodziny pomagają, w zmianie zwyczajowego sposobu myślenia, postaw, sposobu podejmowania decyzji, tak aby maksymalnie wykorzystać potencjał osoby na rzecz której świadczona jest pomoc i w efekcie tych działań ma wzrosnąć szansa na przezwyciężenie problemu, prawidłowe funkcjonowanie w społeczeństwie.

Liczba osób korzystających z indywidualnego programu integracji cudzoziemców w województwie

	Liczba osób						
	2019	2020	2021	2022	2023	2024	2025
Powiat rzeszowski	0	0	0	0	0	8	9
podkarpackie	0	0	1	3	10	17	17

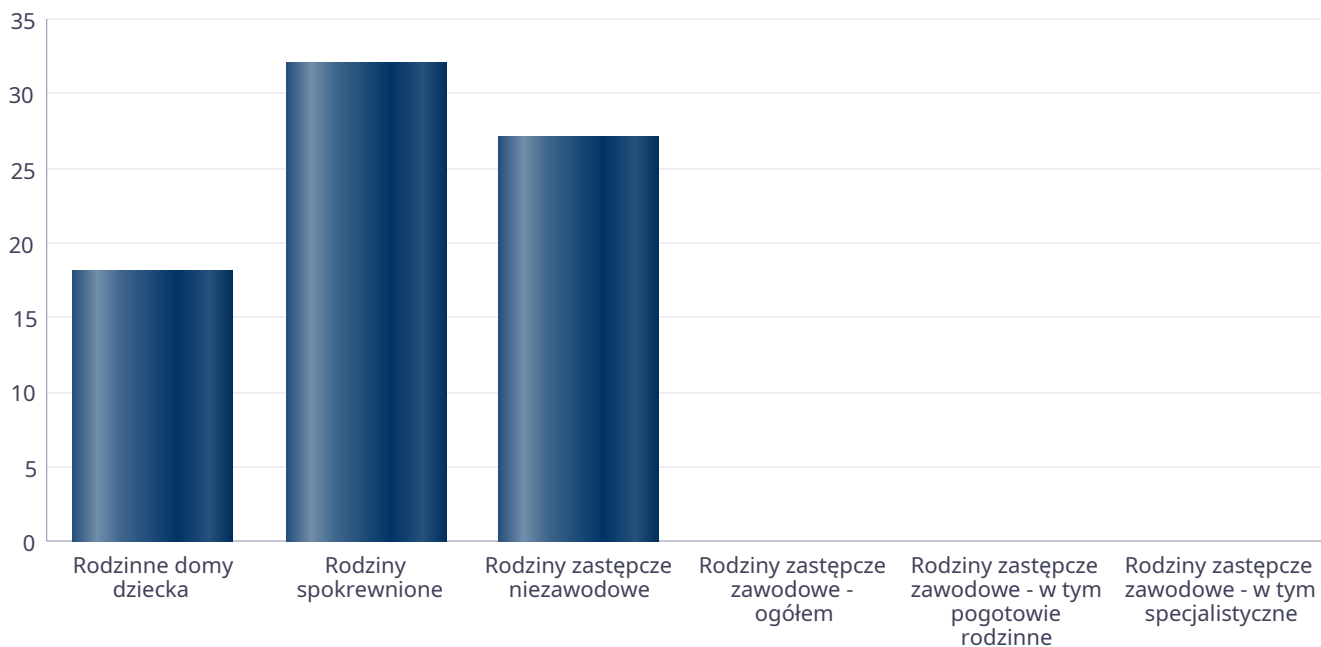
Liczba osób



Liczba dzieci umieszczonych w rodzinach, rodzinach spokrewnionych z dzieckiem, w rodzinach zastępczych niezawodowych, zastępczych zawodowych, w tym rodzinach zastępczych specjalistycznych, rodzinach zastępczych pełniących funkcję pogotowia rodzinnego

Forma pieczy:	Liczba dzieci
Rodzinne domy dziecka	18
Rodziny spokrewnione	32
Rodziny zastępcze niezawodowe	27
Rodziny zastępcze zawodowe - ogółem	0
Rodziny zastępcze zawodowe - w tym pogotowie rodzinne	0
Rodziny zastępcze zawodowe - w tym specjalistyczne	0

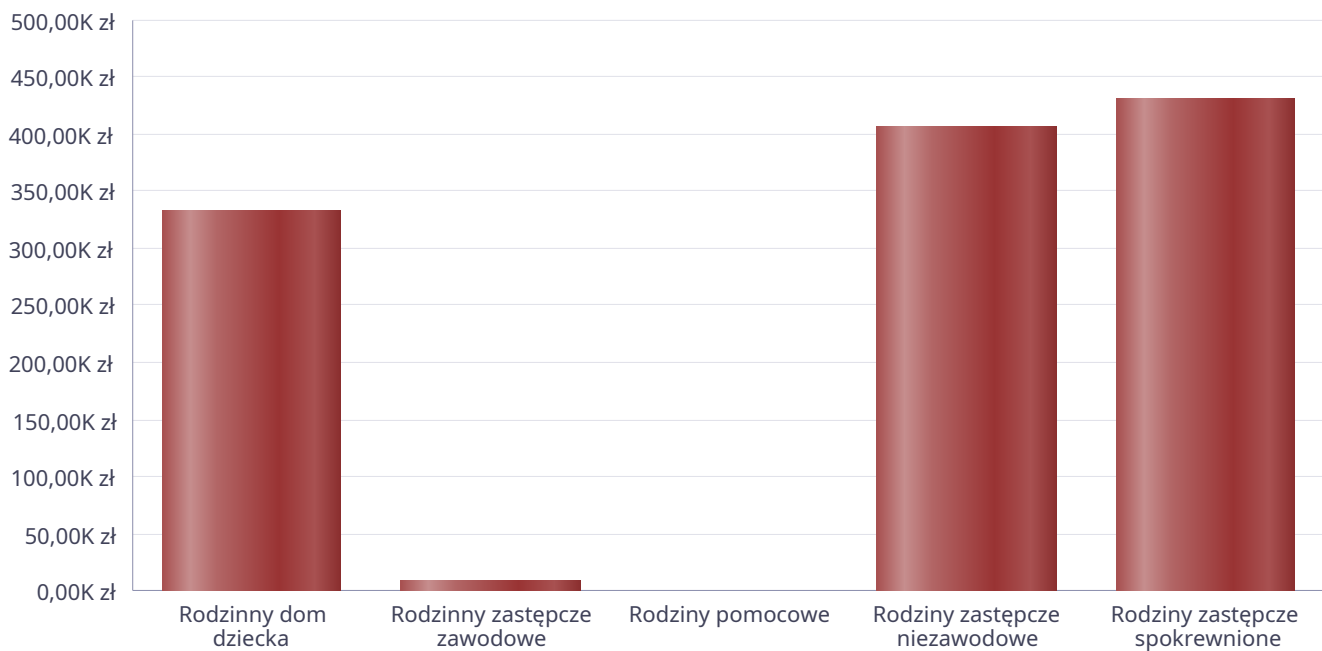
Liczba dzieci



Kwoty świadczeń ze względu na typ rodziny, w której umieszczono dziecko

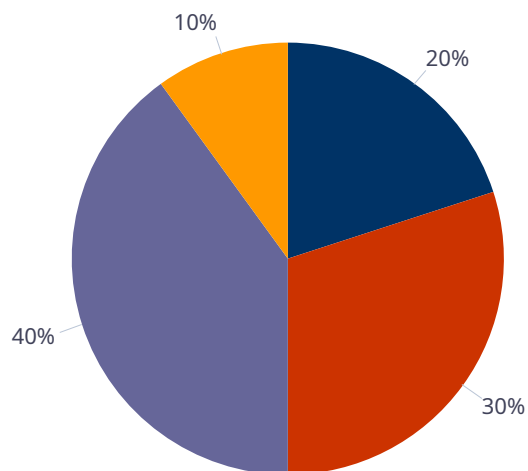
Rodzaj świadczenia	Rodzinny dom dziecka	Rodzinny zastępcze zawodowe	Rodziny pomocowe	Rodziny zastępcze niezawodowe	Rodziny zastępcze spokrewnione
Wydatki na świadczenia dla rodzin zastępczych lub osób prowadzących rodzinny dom dziecka	332 039,00 zł	9 197,00 zł	0,00 zł	405 350,00 zł	429 791,00 zł

Kwoty świadczeń



Liczba osób usamodzielnionych w rozbiciu na pełnoletnie osoby opuszczające rodziny zastępcze, pełnoletnie osoby opuszczające placówki opiekuńczo-wychowawczej

Grupa	Odpyw z instytucjonalnej pieczy zastępczej	Odpyw z rodzin zastępczych niezawodowych	Odpyw z rodzin zastępczych spokrewnionych	Odpyw z rodzin zastępczych zawodowych	Odpyw z rodzinnych domów dziecka
Dzieci powyżej 18 roku życia	2	3	4	0	1

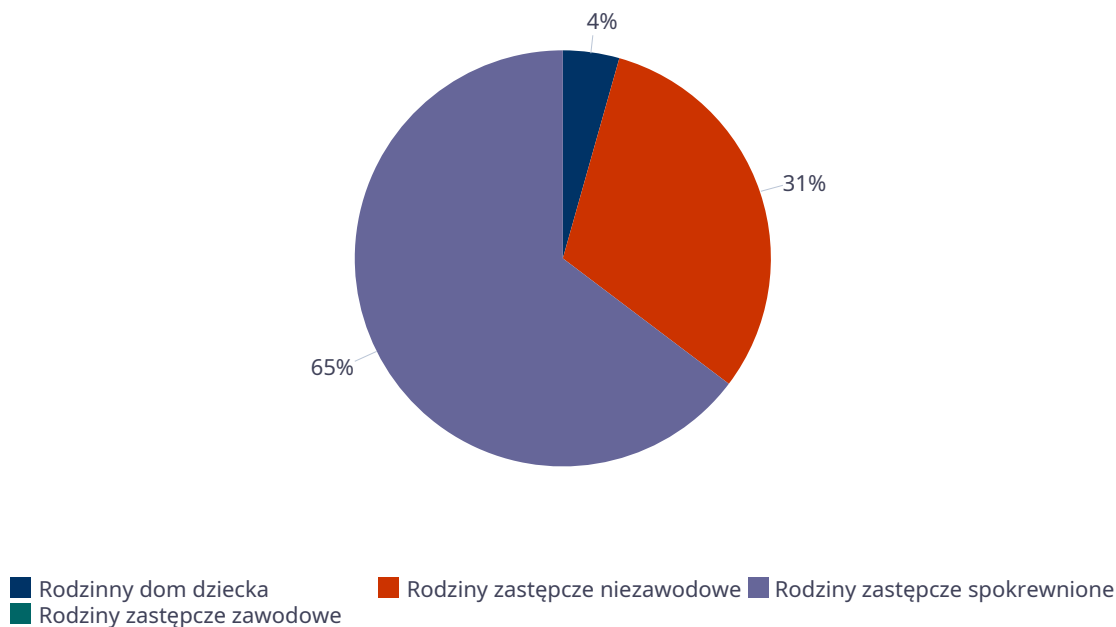


- Odpyw z instytucjonalnej pieczy zastępczej
- Odpyw z rodzin zastępczych niezawodowych
- Odpyw z rodzin zastępczych spokrewnionych
- Odpyw z rodzin zastępczych zawodowych
- Odpyw z rodzinnych domów dziecka

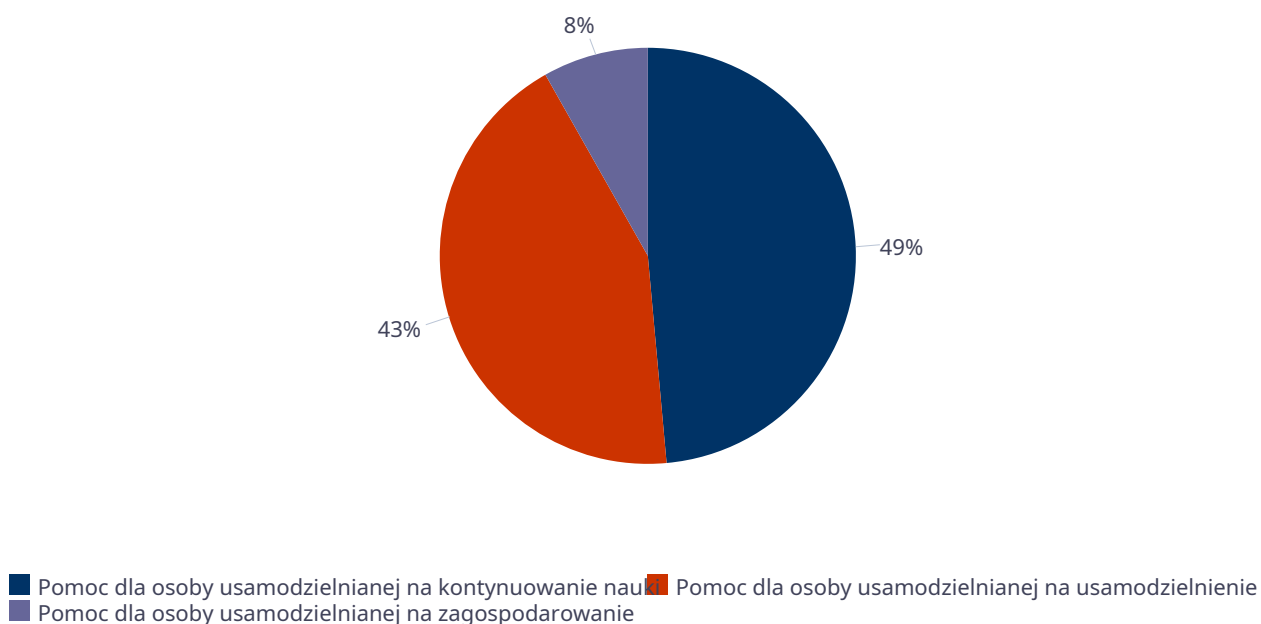
Kwota w złotych ogółem świadczeń na usamodzielnienia w rozbiciu na pełnoletnie osoby opuszczające rodziny zastępcze, pełnoletnie osoby opuszczające placówki opiekuńczo-wychowawcze

Rodzaj usamodzielnienia	Rodzinny dom dziecka	Rodziny zastępcze niezawodowe	Rodziny zastępcze spokrewnione	Rodziny zastępcze zawodowe
Pomoc dla osoby usamodzielnianej na kontynuowanie nauki	6 072,00 zł	10 626,00 zł	50 633,00 zł	0,00 zł
Pomoc dla osoby usamodzielnianej na usamodzielnienie	0,00 zł	29 973,00 zł	29 988,00 zł	0,00 zł
Pomoc dla osoby usamodzielnianej na zagospodarowanie	0,00 zł	2 272,00 zł	9 088,00 zł	0,00 zł

Procentowy udział wydatków wg rodzaju placówki



Procentowy udział wydatków wg rodzaju usamodzielnienia



**Dane o osobach korzystających z pomocy i wsparcia
POWIAT - ZADANIA PCPR ORAZ MOPR
wypełniają wyłącznie powiaty i miasta na prawach powiatu
w całym okresie sprawozdawczym**

WYSZCZEGÓLNIENIE		Rok 2024	Rok oceny 2025	Prognoza 2026
INDYWIDUALNE PROGRAMY POMOCY				
PROGRAM KOREKCYJNO-EDUKACYJNY DLA OSÓB STOSUJĄCYCH PRZEMOC DOMOWĄ				
Liczba osób korzystających z usług	1	15	22	15
USAMODZIELNIENIE				
PEŁNOLETNIE OSOBY OPUSZCZAJĄCE INSTYTUCJE, O KTÓRYCH MOWA W ART. 88 UST.1 USTAWY O POMOCY SPOŁECZNEJ				
Liczba osób	2	3	3	2
Kwota świadczeń w złotych	3	18 737	15 775	23 120
W TYM: (od poz. 4 do poz. 9)				
POMOC PIENIĘŻNA NA USAMODZIELNIENIE				
Liczba osób	4	1	1	1
Kwota świadczeń w złotych	5	5 511	6 198	6 198
POMOC PIENIĘŻNA NA KONTYNUOWANIE NAUKI				
Liczba osób	6	2	2	2
Kwota świadczeń w złotych	7	13 226	9 577	14 856
POMOC NA ZAGOSPODAROWANIE W FORMIE RZECZOWEJ				
Liczba osób	8	0	0	1
Kwota świadczeń w złotych	9	0	0	2 066
REHABILITACJA ZAWODOWA I SPOŁECZNA OSÓB NIEPEŁNOSPRAWNYCH				
Ogólna kwota dofinansowania (PFRON, środki własne powiatu)	10	5 455 103	5 965 043	5 348 249
POMOC NA LIKWIDACJĘ BARIER ARCHITEKTONICZNYCH, TECHNICZNYCH I W KOMUNIKOWANIU SIĘ				
Liczba osób, które uzyskały dofinansowanie	11	153	154	100
Wartość dofinansowania w złotych	12	1 092 127	1 185 393	690 000
TURNUSY REHABILITACYJNE				
Liczba osób, które uzyskały pomoc	13	184	210	200
Wartość dofinansowania w złotych	14	350 000	456 343	700 000
ZAOPATRZENIE W PRZEDMIOTY ORTOPEDYCZNE, ŚRODKI POMOCNICZE I SPRZĘT REHABILITACYJNY				
Liczba osób, które uzyskały pomoc	15	830	942	1 000
Wartość dofinansowania w złotych	16	2 529 529	2 658 256	2 128 621
PROGRAM "AKTYWNY SAMORZĄD"				
Liczba świadczeń	17	149	262	250
Wartość dofinansowania w złotych	18	676 144	993 050	90 000
Liczba osób z niepełnosprawnościami korzystających z form wsparcia pomocy społecznej ogółem	19	1 823	1 850	2 000
DOFINANSOWANIE SPORTU, KULTURY, REKREACJI I TURYSTYKI				
Liczba dofinansowanych imprez	20	4	1	1
Liczba niepełnosprawnych uczestników	21	469	460	360
Wartość dofinansowania ogółem w złotych	22	42 457	14 040	16 200
DOFINANSOWANIE USŁUG TŁUMACZA JĘZYKA MIGOWEGO LUB TŁUMACZA - PRZEWODNIKA				
Wartość dofinansowania w złotych	23	0	0	0

4. Inne rodzaje pomocy i świadczeń

Powiat corocznie uczestniczy w edycji „Programu wyrównywania różnic między regionami III” . Obsługę programu realizuje PCPR. Głównymi zadaniami programu jest eliminacja barier stojących na przeszkodzie zwiększania mobilności zawodowej, społecznej i przestrzennej oraz zapewniania równego dostępu do infrastruktury społecznej i technicznej mającej podstawowe znaczenie dla kształtowania konkurencyjności kraju (transportowej, edukacyjnej, zdrowia, kultury), a także dostępu do podstawowych usług publicznych. Priorytetowymi kierunkami interwencji państwa są między innymi rozwój zasobów ludzkich oraz wsparcie obszarów wymagających aktywizacji oraz zagrożonych marginalizacją.

W roku 2025 realizowano projekty:

- Caritas Diecezji Rzeszowskiej na modernizację, remont i zakup wyposażenia do pracowni kulinarnej ŚDS w Wysokiej Głogowskiej 136 957,24 zł,
- Caritas Diecezji Rzeszowskiej na montaż fotowoltaiki i wykonanie zadaszzenia podestu w ZAZ w Budach Głogowskich 157 833,60 zł,
- Gmina Świlcza na remont i zakup wyposażenia do pracowni kulinarnej ŚDS w Woliczce 154 108,35 zł,
- Gmina Tyczyn na zakup samochodu 9-cio osobowego do przewozu osób niepełnosprawnych w tym 1 na wózku inwalidzkim na własne potrzeby 151 000,00 zł,
- Gmina Dynów na zakup samochodu 9-cio osobowego do przewozu osób niepełnosprawnych w tym 1 na wózku inwalidzkim dla ŚDS w Dynowie 151 000,00 zł,
- Gmina Sokółów M.p. na zakup autobusu 21 osobowego do przewozu osób niepełnosprawnych w tym 1 na wózku inwalidzkim na własne potrzeby 369 000,00 zł.Program „Aktywny Samorząd”

W 2025 Powiat Rzeszowski po raz kolejny realizował program PFRON „Aktywny Samorząd”. Celem głównym programu jest wyeliminowanie lub zmniejszenie barier ograniczających uczestnictwo osób niepełnosprawnych w pomocy w życiu społecznym, zawodowym i w dostępie do edukacji.

- Moduł I - 185 wniosków (w tym na Obszar E 96 wniosków) na realizację których zabezpieczono środki w wysokości 625 000,00 zł, (podpisano 71 umów),
- Moduł II - 112 wniosków na realizację których zabezpieczono środki w wysokości 365 516,00 zł. (podpisano 99 umów).

Samodzielnosc – Aktywność – Mobilność – Mieszkanie dla absolwenta

W 2025 roku do Powiatowego Centrum Pomocy Rodzinie w Rzeszowie wpłynął jeden wniosek o dofinansowanie w ramach programu Samodzielnosc – Aktywność – Mobilność – Mieszkanie dla absolwenta

Moduł „Mieszkanie dla Absolwenta” stanowi formę wsparcia mieszkaniowego dla młodych osób z niepełnosprawnościami, rozpoczynających samodzielne życie po zakończeniu edukacji oraz podejmujących aktywność zawodową. Uczestnikami programu mogą być absolwenci szkół lub osoby opuszczające pieczę zastępczą, posiadający wymagane orzeczenie o niepełnosprawności, pełną zdolność do czynności prawnych oraz niespełniający warunku posiadania mieszkania w miejscowości planowanej pracy. Dofinansowanie obejmuje koszty wynajmu mieszkania lub domu przez okres do 60 miesięcy, ma charakter regresywny (100%, 70%, 40%) i jego wysokość zależy m.in. od lokalizacji lokalu oraz ograniczeń w mobilności beneficjenta. W powiecie rzeszowskim w 2025 roku przyznano jedno dofinansowanie na łączną kwotę 131 312,40 zł.

Postępowania windykacyjne

Powiatowe Centrum Pomocy Rodzinie w Rzeszowie w Rzeszowie prowadzi działania windykacyjne w stosunku do dłużników, tj. osób zalegających z opłatą za pobyt dziecka w pieczy zastępczej oraz nienależnie pobranymi świadczeniami.

W 2025r. wystawiono 17 upomnień na kwotę 574,142,95 zł, w tym z tytułu opłat za pobyt dziecka w pieczy zastępczej. Przeprowadzono 19 postępowań informacyjnych wobec zobowiązanych celem dobrowolnego wykonania zobowiązania (przed wystawieniem upomnienia). Do Urzędu Skarbowego przekazano 11 tytułów wykonawczych na kwotę 741.895,43 zł dla 110 należności. Monitorowanych było 48 dłużników. Prowadzono korespondencję z urzędami skarbowymi odnośnie stanu postępowania egzekucyjnego oraz umorzeń w stosunku do należności, których minął okres przedawnienia: 21 spraw. Urzędy skarbowe i kancelarie komornicze wyegzekwowały łącznie: 6.358,29 zł. należnej kwoty głównej. Do Krajowego Rejestru Dłużników, Bankowej Informacji Gospodarczej oraz Biura Informacji Gospodarczej zgłoszonych jest 17 osób.

Postępowanie w sprawie alimentów na rzecz dzieci w pieczy zastępczej

Zgodnie z art. 38 ust. 2 ustawy z dnia 9 czerwca 2011r. o wspieraniu rodziny i systemie pieczy zastępczej kierownik powiatowego centrum pomocy rodzinie powiatu obowiązującego do finansowania pobytu dziecka w pieczy zastępczej jest obowiązany dochodzić świadczeń alimentacyjnych (...). W 2025r. z rodzicami biologicznymi prowadzone były działania mające na celu polubowne załatwienie spraw alimentacyjnych.

Dyrektor PCPR w Rzeszowie wystąpił w 2025 roku z 6 pozwami o ustalenie alimentów na rzecz małoletnich w pieczy zastępczej. Do Komornika wysłano 10 pism i wniosków oraz do innych instytucji 26 pism.

5. Zasoby instytucjonalne pomocy i wsparcia

Zasoby instytucjonalne pomocy społecznej na terenie powiatu rzeszowskiego to:

- Domy pomocy społecznej
- Środowiskowy Dom Samopomocy
- Warsztat Terapii Zajęciowej
- Placówki opiekuńczo-wychowawcze
- Mieszkania treningowe
- Ośrodek Interwencji Kryzysowej
- Dom dla matek z małoletnimi dziećmi i kobiet w ciąży

Domy pomocy społecznej świadczą usługi bytowe, opiekuńcze, wspomagające i edukacyjne na poziomie obowiązującego standardu, w zakresie i w formach wynikających z indywidualnych potrzeb osób w nim przebywających. Świadczone przez dom pomocy społecznej usługi uwzględniają poczucie wolności, intymności, godności oraz bezpieczeństwa mieszkańców jak również stopień ich fizycznej i psychicznej sprawności. Na terenie Powiatu Rzeszowskiego działa 5 domów pomocy społecznej.

Dom Pomocy Społecznej w Górnym przeznaczony jest dla 238 osób. Celem Domu jest zapewnienie mieszkańcom całodobowej opieki specjalistycznej oraz zaspokojenie ich niezbędnych potrzeb bytowych, opiekuńczych, wspomagających w formach i w zakresie wynikającym z indywidualnych potrzeb. DPS dysponuje nowoczesną salą rehabilitacyjną oraz pracownią terapii zajęciowej.

DPS w Łące - prowadzony przez Zgromadzenie Sióstr Opactwa Bożej w Grodzisku Mazowieckim: przeznaczony dla dzieci i młodzieży żeńskiej niepełnosprawnej intelektualnie: 85 miejsc. Dom zapewnia swoim mieszkankom nowoczesne formy rehabilitacji (m.in. salę „doświadczeń świata” oraz hydromasaże, ćwiczenia na przyrządach, laseroterapię, dogoterapię, hipoterapię oraz opiekę duchową i rozrywkę. Ponadto podopieczne mają organizowane zajęcia edukacyjne w ramach szkoły życia oraz w zespołach rewalidacyjnych dla wychowanek głęboko upośledzonych. Mieszkanki uczestniczą w zajęciach grupowych terapii zajęciowej, m.in. muzykoterapii, socjoterapii, logopedii, zajęciach świetlicowych, ergoterapii, biblioterapii, zajęciach teatralnych, kulinarnych, gimnastyce grypowej, katechezach.

DPS w Dynowie - prowadzony przez Towarzystwo im. Św. Brata Alberta- Koło Dynowskie: 50 miejsc dla osób w podeszłym wieku i 23 miejsc dla osób przewlekle somatycznie chorych. Dom zapewnia kompleksowe wsparcie i całodobową opiekę w zakresie bytowym, wspomagającym, opiekuńczym, medyczno-pielęgniarskim, pomoc w godnym przeżywaniu i akceptowaniu życia z zachowaniem samodzielności i rozwój zainteresowań. Ponadto dom zapewnia bogatą ofertę zabiegów rehabilitacyjnych z zakresu światłolecznictwa, ultradźwięków, magnetoterapii, elektroterapii, kinezyterapii, hydroterapii oraz masaży wykonywanych przez doświadczonych fizjoterapeutów. Całodobową opiekę pielęgniarską sprawuje zespół pielęgniarek. Dom zapewnia również wsparcie psychologa w stanach napięć emocjonalnych i kryzysach sytuacyjnych oraz profilaktykę zapobiegania stanom przygnębienia i depresji.

DPS w Kąkolówce - prowadzony przez Caritas Archidiecezji Przemyskiej. Zgodnie z decyzją z dnia 05.06.2017r. Wojewody Podkarpackiego DPS w Kąkolówce przeznaczony jest dla osób w podeszłym wieku – 41 miejsc oraz osób niepełnosprawnych fizycznie – 20 miejsc. W DPS prowadzona jest rehabilitacja z wykorzystaniem specjalistycznego sprzętu rehabilitacyjnego i medycznego, psychoterapia oraz terapia zajęciowa. W placówce zostały zlikwidowane wszystkie bariery architektoniczne, jest to Dom o wysokim standardzie usług dla osób w podeszłym wieku i niepełnosprawnych fizycznie.

DPS w Chmielniku - prowadzony przez Caritas Diecezji Rzeszowskiej. Zgodnie z decyzją Wojewody Podkarpackiego - przeznaczony jest dla 43 osób w podeszłym wieku oraz 17 osób niepełnosprawnych fizycznie, łącznie dla 60 osób. Mieszkańcy DPS korzystają z różnorodnych zajęć terapeutycznych, np. krawieckich, plastyczno-technicznych oraz muzycznych.

Środowiskowy Dom Samopomocy w Kąkolówce prowadzony przez Caritas Archidiecezji Przemyskiej. Jest on ośrodkiem wsparcia, dziennego pobytu przeznaczonym dla osób z zaburzeniami psychicznymi, z niepełnosprawnością intelektualną oraz dla osób ze spektrum autyzmu lub niepełnosprawnościami sprzężonymi. Liczba osób korzystających w 2025r. -35 osób.

Warsztaty Terapii Zajęciowej

W powiecie rzeszowskim działa jeden Warsztat Terapii Zajęciowej w Złotobniu. Osoby niepełnosprawne codziennie uczestniczą w zajęciach prowadzonych w siedmiu pracowniach: plastycznej, hafciarskiej, krawieckiej, stolarskiej, introligatorskiej, gospodarstwa domowego oraz ogrodniczo – ceramicznej. Warsztat Terapii Zajęciowej zapewnia stałą, codzienną rehabilitację intelektualną, ruchową, społeczną, edukacyjną oraz zapewnia przystosowanie do samodzielnego życia oraz pracy. Do prowadzenia terapii, edukacji i nauki zawodu zatrudnia się specjalistów m. in. terapeutów zajęciowych, pedagogów, rehabilitanta, logopedę i psychologa.

W ramach realizowanego projektu pn. „Zwiększenie dostępu do usług wspierających funkcjonowanie dzieci, młodzieży, rodzin biologicznych i pieczy zastępczej” nr FEPK.07.19-IP.01-0001/23 współfinansowanego ze środków Europejskiego Funduszu Społecznego Plus **utworzono w Górnio mieszkania treningowe** dla wychowanków, kobiet i mężczyzn realizujących program usamodzielnienia, opuszczających rodziną i instytucjonalną pieczę zastępczą. W ramach w/w projektu powstało 5 mieszkań treningowych, przeznaczonych dla 7 osób. Mieszkania dostosowane są dla osób z niepełnosprawnością. W utworzonych mieszkaniach treningowych świadczone jest wsparcie dla wychowanków pieczy zastępczej w postaci zapewnienia usług bytowych, poradnictwa specjalistycznego, pomocy w zakresie wzmocnienia funkcji społecznych oraz funkcjonowania w środowisku. W mieszkaniach treningowych realizowane są treningi ukierunkowane na rozwijanie oraz utrwalanie umiejętności niezbędnych do prowadzenia samodzielnego i niezależnego życia. W ramach mieszkań zapewniane są usługi obejmujące naukę oraz doskonalenie praktycznych kompetencji życiowych.

Na terenie Powiatu Rzeszowskiego funkcjonują 3 **placówki opiekuńczo – wychowawcze: Dom dla Dzieci i Młodzieży „Przystań”** z siedzibą w Tyczynie. Placówka dysponuje miejscami dla 14 wychowanków. Dom Opatrzności dla Dzieci i Młodzieży w Łące – placówka łącząca zadania placówki socjalizacyjnej oraz interwencyjnej oraz Dom dla Dzieci i Młodzieży „Nadzieja” w Łące – placówka typu socjalizacyjnego. Organem prowadzącym jest Zgromadzenie Sióstr Opatrzności Bożej w Grodzisku Mazowieckim.

Ośrodek Interwencji Kryzysowej w Górnio funkcjonuje w ramach Powiatowego Centrum Pomocy Rodzinie w Rzeszowie. Podstawowym celem Ośrodka jest prowadzenie interdyscyplinarnych działań dla osób i rodzin z terenu Powiatu Rzeszowskiego, które znalazły się w trudnej sytuacji kryzysowej z powodu zdarzenia losowego, sytuacji rodzinnej lub trudnych przeżyć osobistych, w tym związanych z występowaniem przemocy domowej.

Ośrodek w Górnio świadczy pomoc w formie:

- bezpiecznego schronienia w sytuacjach uzasadnionych, zagrażających zdrowiu lub życiu osób/rodzin na okres do 3 miesięcy,
- poradnictwa specjalistycznego w tym prawnego, psychologicznego, rodzinnego i socjalnego,
- grupy wsparcia „Orchidea” skierowanej do osób, które w swoim życiu doznały jakiegokolwiek formy przemocy lub są nią zagrożone - jako forma grupowej pomocy,
- działań profilaktycznych, edukacyjnych i informacyjnych w zakresie przeciwdziałania przemocy.

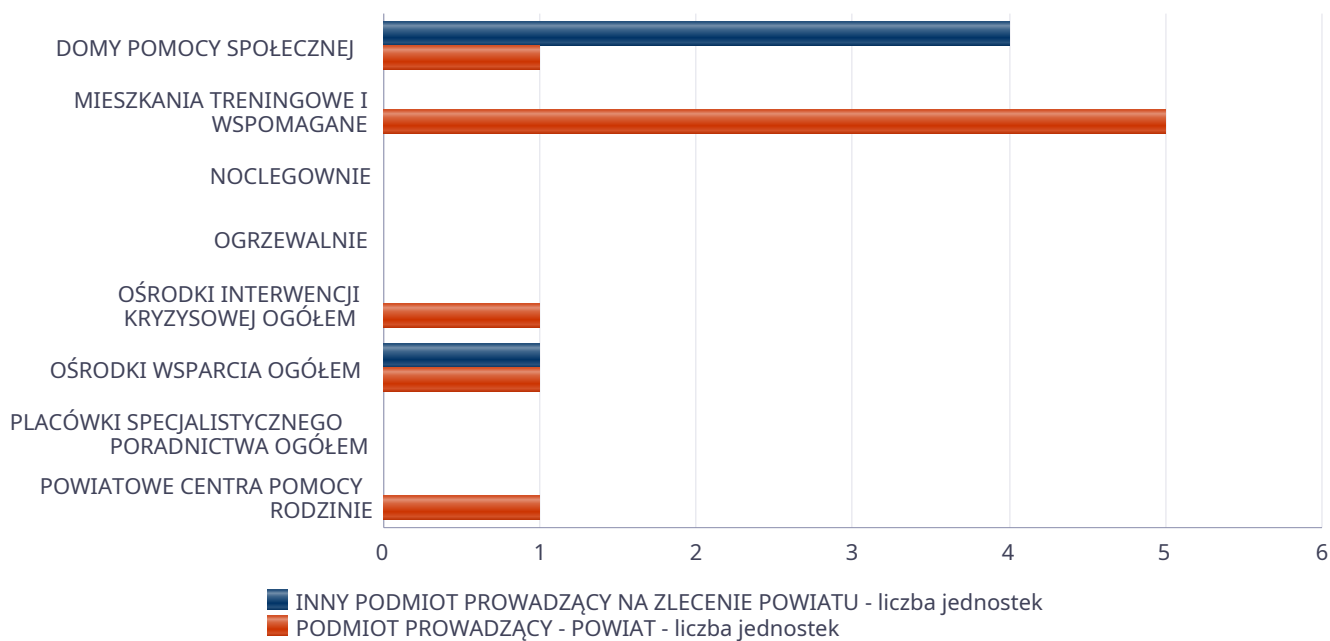
Dom dla matek z małoletnimi dziećmi i kobiet w ciąży w Górnio funkcjonuje od 2022 roku w ramach Powiatowego Centrum Pomocy Rodzinie w Rzeszowie. Zapewnia on całonocowy, okresowy pobyt matkom z małoletnimi dziećmi, kobietom w ciąży, a także ojcom z małoletnimi dziećmi i innym osobom sprawującym opiekę nad dziećmi. Głównym zadaniem DDM jest zapewnienie indywidualnie dopasowanego wsparcia specjalistycznego mającego na celu przezwyciężenie sytuacji kryzysowej, która była przyczyną skierowania do placówki.

Skierowanie do DDM następuje w drodze decyzji administracyjnej, wydanej na podstawie złożonej dokumentacji przez OPS właściwy ze względu na miejsce zamieszkania klienta.

Liczba jednostek organizacyjnych pomocy i integracji społecznej o zasięgu lokalnym i o zasięgu ponadgminnym w podziale na instytucję prowadzącą

Jednostka	INNY PODMIOT PROWADZĄCY NA ZLECENIE POWIATU - liczba jednostek	PODMIOT PROWADZĄCY - POWIAT - liczba jednostek
DOMY POMOCY SPOŁECZNEJ	4	1
MIESZKANIA TRENINGOWE I WSPOMAGANE	0	5
NOCLEGOWNIE	0	0
OGRZEWALNIE	0	0
OŚRODKI INTERWENCJI KRYZYSOWEJ OGÓŁEM	0	1
OŚRODKI WSPARCIA OGÓŁEM	1	1
PLACÓWKI SPECJALISTYCZNEGO PORADNICTWA OGÓŁEM	0	0
POWIATOWE CENTRA POMOCY RODZINIE	X	1

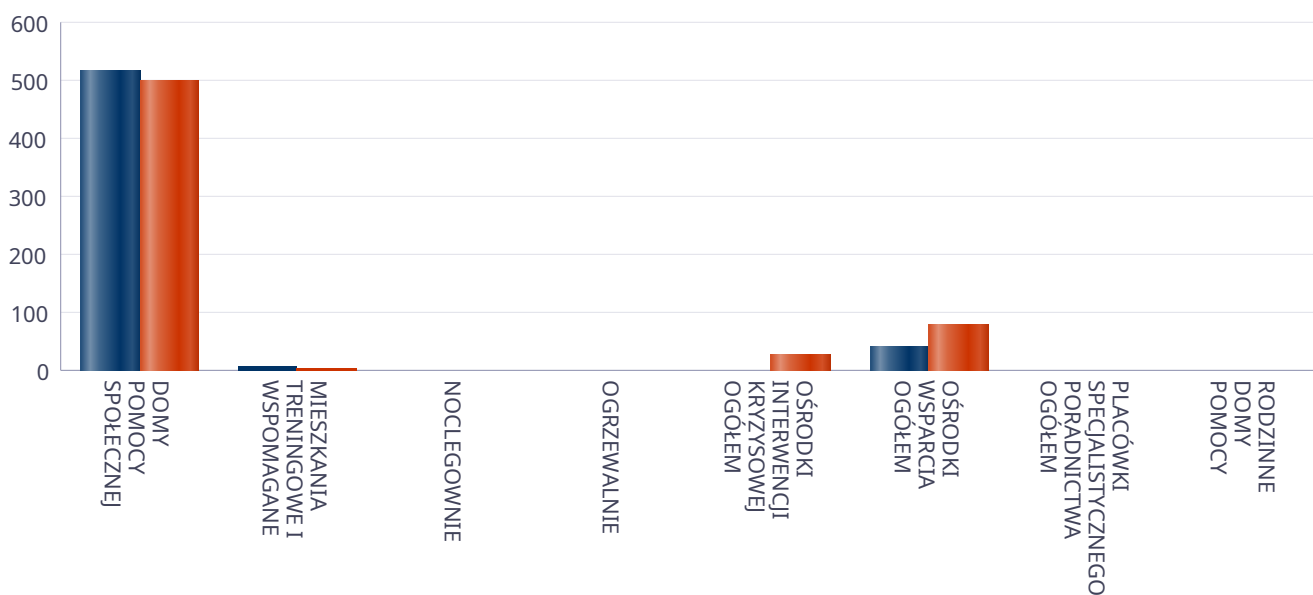
Liczba jednostek organizacyjnych pomocy i integracji społecznej



Liczba miejsc w jednostkach organizacyjnych pomocy i integracji społecznej o zasięgu lokalnym i o zasięgu ponadgminnym

Jednostka	liczba miejsc	liczba osób korzystających
DOMY POMOCY SPOŁECZNEJ	517	498
MIESZKANIA TRENINGOWE I WSPOMAGANE	7	4
NOCLEGOWNIE	0	0
OGRZEWALNIE	0	0
OŚRODKI INTERWENCJI KRYZYSOWEJ OGÓŁEM	X	30
OŚRODKI WSPARCIA OGÓŁEM	44	79
PLACÓWKI SPECJALISTYCZNEGO PORADNICTWA OGÓŁEM	X	0
RODZINNE DOMY POMOCY	0	0

Liczba miejsc w jednostkach organizacyjnych pomocy i integracji społecznej o zasięgu lokalnym i o zasięgu ponadgminnym

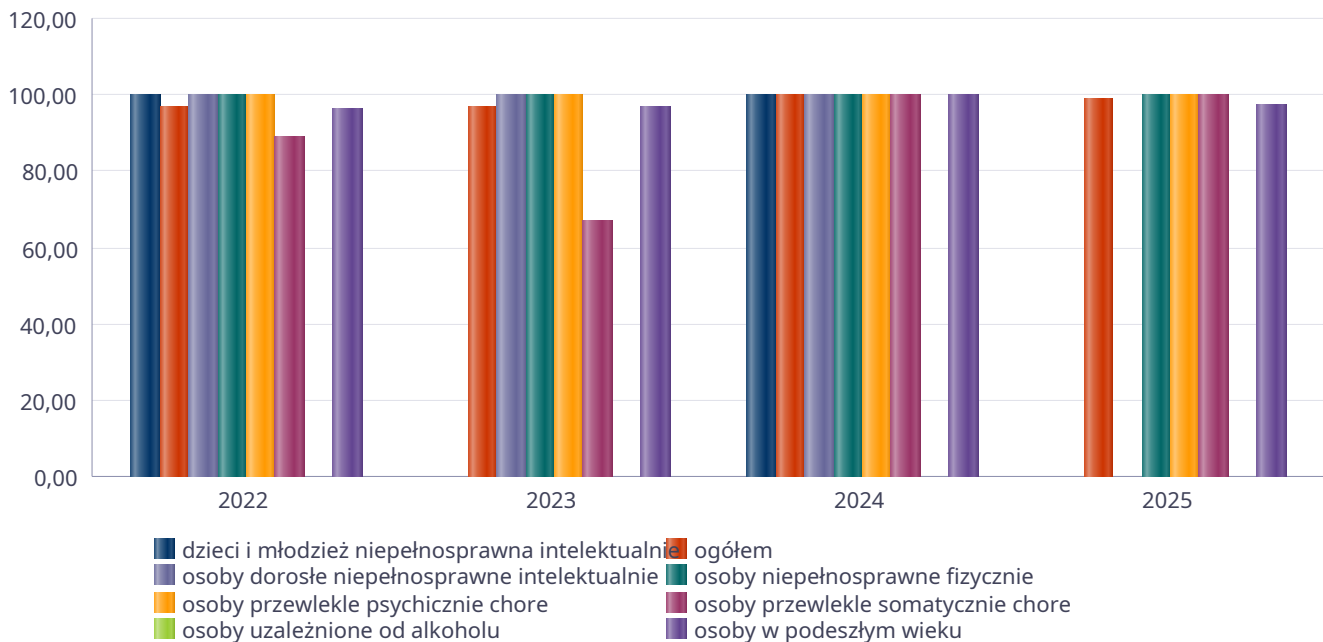


Nasylenie usługami w DPS

Wskaźnik obliczany jako stosunek liczby osób umieszczonych w DPS pomnożony przez 100 do sumy liczby osób umieszczonych w DPS i liczby oczekujących

Grupa osób	Wskaźnik nasycenia usługami w DPS-ach wyrażony w %			
	2022	2023	2024	2025
ogółem	96,61	96,49	100,00	98,86
osoby w podeszłym wieku	96,00	96,55	100,00	97,22
osoby przewlekle somatycznie chore	88,89	66,67	100,00	100,00
osoby przewlekle psychicznie chore	100,00	100,00	100,00	100,00
osoby dorosłe niepełnosprawne intelektualnie	100,00	100,00	100,00	
dzieci i młodzież niepełnosprawna intelektualnie	100,00		100,00	
osoby niepełnosprawne fizycznie	100,00	100,00	100,00	100,00
osoby uzależnione od alkoholu				

Nasylenie usługami w DPS-ach



ZASOBY INSTYTUCJONALNE POMOCY I WSPARCIA

WYSZCZEGÓLNIENIE		Rok 2024	Rok oceny 2025	Prognoza 2026
OŚRODKI WSPARCIA - OGÓŁEM				
Liczba miejsc w placówkach ogółem	1	44	44	44
Liczba osób korzystających	2	59	79	79
Liczba osób oczekujących (wg stanu na 31 grudnia danego roku)	3	0	0	0
Liczba decyzji odmownych (wg stanu na 31 grudnia danego roku)	4	0	0	0
Kadra placówek - liczba osób zatrudnionych ogółem (wg stanu na 31 grudnia danego roku)	5	15	16	16
Roczny koszt prowadzenia i utrzymania placówek (w złotych)	6	1 742 207	2 070 891	2 070 891
W TYM (z wierszy 1-6, dotyczy wierszy 7-27):				
ŚRODOWISKOWE DOMY SAMOPOMOCY				
Liczba miejsc w placówkach ogółem	7	32	32	32
Liczba osób korzystających	8	36	34	34
Liczba osób umieszczonych	9	2	2	2
Liczba osób oczekujących (wg stanu na 31 grudnia danego roku)	10	0	0	0
Kadra placówek - liczba osób zatrudnionych ogółem (wg stanu na 31 grudnia danego roku)	11	9	11	11
Roczny koszt prowadzenia i utrzymania placówek (w złotych)	12	995 983	1 235 570	1 219 636
DZIENNE DOMY POMOCY				
Liczba miejsc w placówkach ogółem	13	0	0	0
Liczba osób korzystających	14	0	0	0
Liczba osób oczekujących (wg stanu na 31 grudnia danego roku)	15	0	0	0
Kadra placówek - liczba osób zatrudnionych ogółem (wg stanu na 31 grudnia danego roku)	16	0	0	0
Roczny koszt prowadzenia i utrzymania placówek (w złotych)	17	0	0	0
KLUBY SAMOPOMOCY				
Liczba miejsc w placówkach ogółem	18	0	0	0
Liczba osób korzystających	19	0	0	0
Liczba osób oczekujących (wg stanu na 31 grudnia danego roku)	20	0	0	0
Kadra placówek - liczba osób zatrudnionych ogółem (wg stanu na 31 grudnia danego roku)	21	0	0	0
Roczny koszt prowadzenia i utrzymania placówek (w złotych)	22	0	0	0
SCHRONISKA DLA OSÓB BEZDOMNYCH I SCHRONISKA DLA OSÓB BEZDOMNYCH Z USŁUGAMI OPIEKUŃCZYMI				
Liczba miejsc w placówkach ogółem	23	0	0	0
Liczba osób korzystających	24	0	0	0
Liczba osób skierowanych w wyniku eksmisji	25	0	0	0
Kadra placówek - liczba osób zatrudnionych ogółem (wg stanu na 31 grudnia danego roku)	26	0	0	0
Roczny koszt prowadzenia i utrzymania placówek (w złotych)	27	0	0	0
OGRZEWALNIE				

WYSZCZEGÓLNIENIE		Rok 2024	Rok oceny 2025	Prognoza 2026
Liczba miejsc w placówkach ogółem	28	0	0	0
Liczba osób korzystających	29	0	0	0
Kadra placówek - liczba osób zatrudnionych ogółem (wg stanu na 31 grudnia danego roku)	30	0	0	0
Roczny koszt prowadzenia i utrzymania placówek (w złotych)	31	0	0	0
NOCLEGOWNIE				
Liczba miejsc w placówkach ogółem	32	0	0	0
Liczba osób korzystających	33	0	0	0
Liczba osób skierowanych w wyniku eksmisji	34	0	0	0
Kadra placówek - liczba osób zatrudnionych ogółem (wg stanu na 31 grudnia danego roku)	35	0	0	0
Roczny koszt prowadzenia i utrzymania placówek (w złotych)	36	0	0	0

ZASOBY INSTYTUCJONALNE POMOCY i WSPARCIA (c.d.)

WYSZCZEGÓLNIENIE		Rok 2024	Rok oceny 2025	Prognoza 2026
DOMY POMOCY SPOŁECZNEJ				
Liczba miejsc w placówkach ogółem	1	517	517	517
Liczba miejsc usługi wsparcia krótkoterminowego	2	0	0	0
Liczba osób korzystających	3	555	498	498
Liczba osób korzystających z usługi wsparcia krótkoterminowego	4	0	0	0
Liczba osób umieszczonych	5	90	87	87
Liczba osób oczekujących (wg stanu na 31 grudnia danego roku)	6	0	0	0
Liczba decyzji odmownych (wg stanu na 31 grudnia danego roku)	7	0	0	0
Kadra placówek - liczba osób zatrudnionych ogółem (wg stanu na 31 grudnia danego roku)	8	322	333	351
Roczny koszt prowadzenia i utrzymania placówek (w złotych)	9	37 614 757	42 916 223	42 916 223
MIESZKANIA TRENINGOWE I WSPOMAGANE OGÓŁEM				
Liczba miejsc w placówkach ogółem	10	2	7	7
Liczba osób korzystających	11	2	4	4
Liczba osób umieszczonych	12	2	4	4
Liczba osób oczekujących (wg stanu na 31 grudnia danego roku)	13	0	0	0
Kadra placówek - liczba osób zatrudnionych ogółem (wg stanu na 31 grudnia danego roku)	14	0	1	1
Roczny koszt prowadzenia i utrzymania placówek (w złotych)	15	683 299	683 299	683 299
OŚRODKI INTERWENCJI KRYZYSOWEJ OGÓŁEM (powiatowe)				
Liczba miejsc w placówkach ogółem	16	12	12	12
Liczba osób korzystających	17	28	30	30
PLACÓWKI SPECJALISTYCZNEGO PORADNICTWA (powiatowe)				
Liczba osób korzystających	18	0	0	0

WYSZCZEGÓLNIENIE		Rok 2024	Rok oceny 2025	Prognoza 2026
Kadra placówek - liczba osób zatrudnionych ogółem (wg stanu na 31 grudnia danego roku)	19	0	0	0
Roczny koszt prowadzenia i utrzymania placówek (w złotych)	20	0	0	0
PLACÓWKI WSPARCIA DZIENNEGO				
Liczba miejsc w placówkach ogółem	21	0	0	0
Liczba osób korzystających	22	0	0	0
Kadra placówek - liczba osób zatrudnionych ogółem (wg stanu na 31 grudnia danego roku)	23	0	0	0
Roczny koszt prowadzenia i utrzymania placówek (w złotych)	24	0	0	0
PLACÓWKI OPIEKUNICZO-WYCHOWAWCZE OGÓŁEM				
Liczba miejsc w placówkach ogółem	25	42	42	42
Liczba osób korzystających	26	54	47	47
Kadra placówek - liczba osób zatrudnionych ogółem (wg stanu na 31 grudnia danego roku)	27	36	36	36
Roczny koszt prowadzenia i utrzymania placówek (w złotych)	28	3 869 971	5 014 707	5 014 707
W tym: PLACÓWKI TYPU RODZINNEGO				
Liczba miejsc w placówkach ogółem	29	0	0	0
Liczba osób korzystających	30	0	0	0
Kadra placówek - liczba osób zatrudnionych ogółem (wg stanu na 31 grudnia danego roku)	31	0	0	0
Roczny koszt prowadzenia i utrzymania placówek (w złotych)	32	0	0	0
CENTRUM INTEGRACJI SPOŁECZNEJ				
Liczba uczestników zajęć	33	0	0	0
KLUB INTEGRACJI SPOŁECZNEJ				
Liczba uczestników zajęć	34	X	X	X
WARSZTAT TERAPII ZAJĘCIOWEJ				
Liczba uczestników zajęć	35	38	38	43
Kadra placówek - liczba osób zatrudnionych ogółem (wg stanu na 31 grudnia danego roku)	36	15	15	15
Roczny koszt prowadzenia i utrzymania placówek (w złotych)	37	1 421 057	1 484 533	1 671 810
ZAKŁAD AKTYWNOŚCI ZAWODOWEJ				
Liczba uczestników zajęć	38	0	0	0

INNE INSTYTUCJE POMOCY I WSPARCIA

Rodzaj instytucji	Wyszczególnienie		Rok 2024	Rok oceny 2025	Prognoza 2026
Spółdzielnie socjalne dla których JST jest założycielem lub członkiem	Liczba spółdzielni socjalnych	1	0	0	0
	Liczba osób zatrudnionych w spółdzielniach socjalnych (ogółem wg stanu na 31 grudnia danego roku)	2	0	0	0
	W tym, z wiersza powyżej, liczba osób, o których mowa w art. 4 ust. 1 ustawy o spółdzielniach socjalnych, zatrudnionych w spółdzielniach socjalnych	3	0	0	0

Rodzaj instytucji	Wyszczególnienie		Rok 2024	Rok oceny 2025	Prognoza 2026
	(wg stanu na 31 grudnia danego roku)				
Liczba organizacji pozarządowych w obszarze włączenia społecznego działających na terenie JST	4		6	6	6

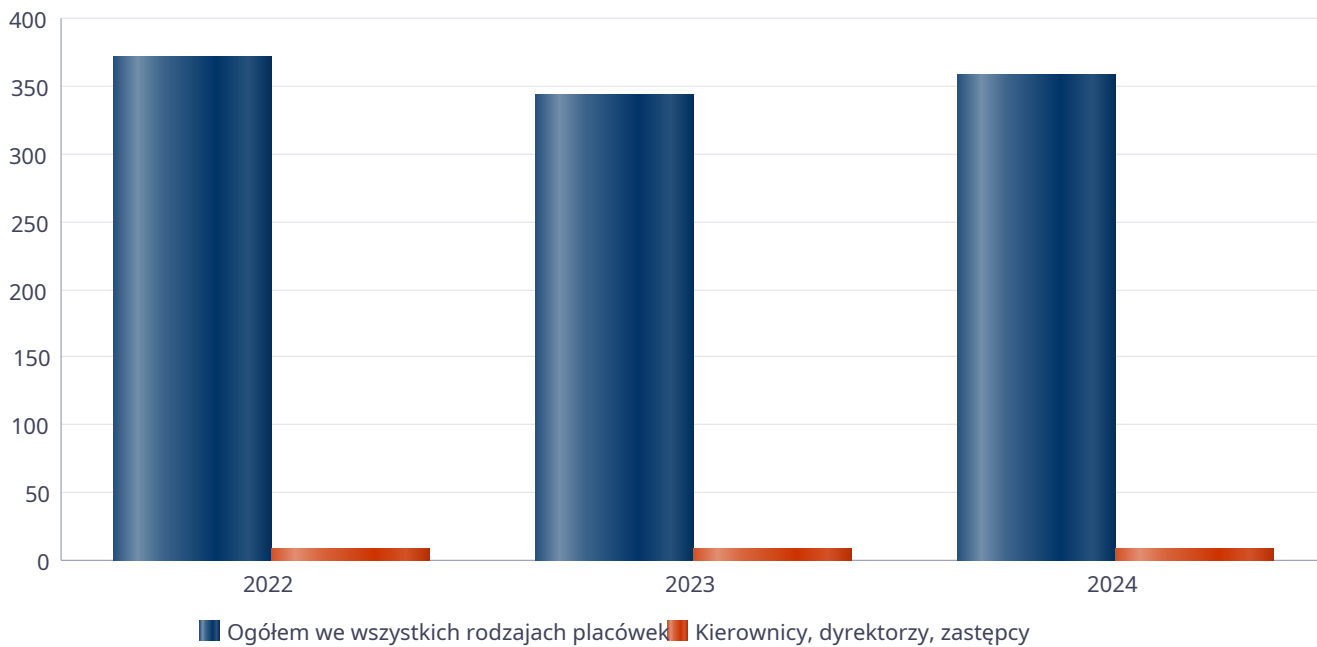
6. Kadra jednostki organizacyjnej pomocy społecznej

W roku oceny, kadra Powiatowego Centrum Pomocy Rodzinie liczyła 52 osoby (50 etatów) w tym: kadra kierownicza 2 osoby, pracownicy socjalni 16 osób, pozostali pracownicy 34 osoby. Poniżej prezentujemy w formie graficznej szczegółowe dane dotyczące liczby pracowników jednostki w tym: kadry kierowniczej, pracowników socjalnych, wskaźnika specjalizacji pracowników socjalnych, wskaźnika spełnienia zapisów ustawowych dotyczących zatrudnienia pracowników socjalnych we wszystkich jednostkach pomocowych powiatu w tym PCPR, DPS, OIK, DDM.

Kadra jednostek organizacyjnych pomocy społecznej - osoby zatrudnione

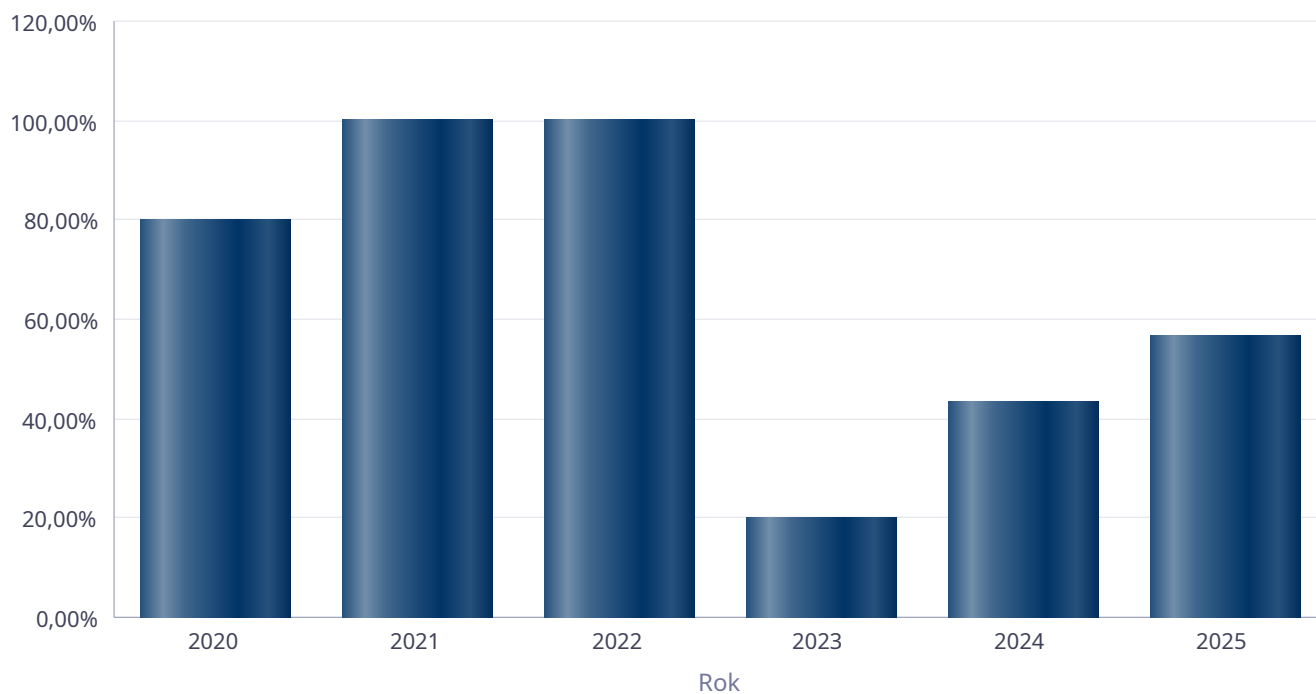
Zatrudnieni	Liczba osób		
	2022	2023	2024
Ogółem we wszystkich rodzajach placówek	371	343	357
Kierownicy, dyrektorzy, zastępcy	9	9	9

Kadra jednostek organizacyjnych pomocy społecznej - osoby zatrudnione



Kadra jednostek organizacyjnych pomocy społecznej

Rok	Wskaźnik
2020	80,00%
2021	100,00%
2022	100,00%
2023	20,00%
2024	43,48%
2025	56,52%



6.1. Zatrudnienie pomocnicze w jednostce organizacyjnej pomocy społecznej

Zatrudnienie pomocnicze w jednostce organizacyjnej pomocy społecznej w roku oceny kształtowało się na następującym poziomie: liczba wolontariuszy wyniosła 3 osoby, w ramach zatrudnienia subsydiowanego (roboty publiczne, prace interwencyjne i inne) pracowała 1 osoba.

6.2. Zespoły pracy socjalnej i integracji społecznej w jednostce pomocy społecznej

W 2025 roku w Powiatowym Centrum Pomocy Rodzinie w Rzeszowie nie funkcjonował zespołów pracy socjalnej i integracji społecznej.

7. Środki finansowe na wydatki w pomocy społecznej i innych obszarach polityki społecznej w budżecie jednostki samorządu terytorialnego

Tabele odnoszą się do realizacji zadań własnych i zleconych powiatu w zakresie pomocy społecznej, wspierania rodziny i systemie pieczy zastępczej, rehabilitacji społecznej osób niepełnosprawnych korzystających z różnych form dofinansowań ze środków PFRON. Koszty prowadzenia i obsługi poszczególnych instytucji i placówek pomocy społecznej i polityki społecznej z roku na rok wzrastają, nieznacznie lub utrzymują się na podobnym poziomie a wynika to z corocznego wzrostu towarów i usług i kosztów ich utrzymania.

WYDATKI W OBSZARACH POLITYKI SPOŁECZNEJ W JEDNOSTKACH SAMORZĄDU TERYTORIALNEGO



- 852 - POMOC SPOŁECZNA
- 855 - RODZINA
- 853 - POZOSTAŁE ZADANIA W ZAKRESIE POLITYKI SPOŁECZNEJ
- 854 - EDUKACYJNA OPIEKA WYCHOWAWCZA
- 851 - OCHRONA ZDROWIA

WYDATKI W OBSZARACH POLITYKI SPOŁECZNEJ W OPS / PCPR



- 852 - POMOC SPOŁECZNA
- 855 - RODZINA
- 853 - POZOSTAŁE ZADANIA W ZAKRESIE POLITYKI SPOŁECZNEJ
- 851 - OCHRONA ZDROWIA
- 854 - EDUKACYJNA OPIEKA WYCHOWAWCZA

ŚRODKI FINANSOWE NA WYDATKI W POMOCY SPOŁECZNEJ I INNYCH OBSZARACH POLITYKI SPOŁECZNEJ W BUDŻECIE JEDNOSTKI SAMORZĄDU TERYTORIALNEGO ZADANIA WŁASNE I ZADANIA ZLECONE - w złotych

WYSZCZEGÓLNIENIE		Rok 2024	Rok oceny 2025	Prognoza 2026
OGÓŁEM				
OGÓŁEM (działy)	1	42 356 905	49 004 505	51 703 585
W tym: w budżecie OPS/PCPR	2	10 418 409	13 472 518	19 115 466
851 - OCHRONA ZDROWIA				
85153 - Przeciwdziałanie narkomanii	3	0	0	0
w tym: w budżecie OPS / PCPR	4	0	0	0
85154 - Przeciwdziałanie alkoholizmowi	5	0	0	0
w tym: w budżecie OPS / PCPR	6	0	0	0
852 - POMOC SPOŁECZNA				
85202 - Domy pomocy społecznej	7	22 925 607	26 887 582	26 305 409
w tym: w budżecie OPS / PCPR	8	0	0	0
85203 - Ośrodki wsparcia	9	1 742 207	2 197 751	2 492 349
w tym: w budżecie OPS / PCPR	10	683 299	836 347	1 209 753
85205 - Zadania w zakresie przeciwdziałania przemocy domowej	11	28 090	62 423	70 378
w tym: w budżecie OPS / PCPR	12	28 090	62 423	70 378
85213 - Składki na ubezpieczenie zdrowotne opłacane za osoby pobierające niektóre świadczenia z pomocy społecznej oraz za osoby uczestniczące w zajęciach w centrum integracji społecznej	13	0	0	0
w tym: w budżecie OPS / PCPR	14	0	0	0

WYSZCZEGÓLNIENIE		Rok 2024	Rok oceny 2025	Prognoza 2026
85214 - Zasiłki okresowe, celowe i pomoc w naturze oraz składki na ubezpieczenia emerytalne i rentowe	15	0	0	0
w tym: w budżecie OPS	16	0	0	0
85215 - Dodatki mieszkaniowe	17	0	0	0
w tym: w budżecie OPS	18	0	0	0
85216 - Zasiłki stałe	19	0	0	0
w tym: w budżecie OPS	20	0	0	0
85218 - Powiatowe Centra Pomocy Rodzinie	21	4 713 542	5 553 381	6 222 456
w tym: w budżecie PCPR	22	4 713 542	5 553 381	6 222 456
85219 - Ośrodki Pomocy Społecznej	23	X	X	X
w tym: w budżecie OPS	24	X	X	X
85220 - Jednostki specjalistycznego poradnictwa, mieszkania treningowe i wspomagane oraz ośrodki interwencji kryzysowej	25	2 859 481	1 306 877	1 615 366
w tym: w budżecie OPS / PCPR	26	897 304	1 173 539	1 615 366
85228 - Usługi opiekuńcze i specjalistyczne usługi opiekuńcze	27	0	0	0
w tym: w budżecie OPS / PCPR	28	0	0	0
85230 - Pomoc w zakresie dożywiania	29	0	0	0
w tym: w budżecie OPS	30	0	0	0
85231 - Pomoc dla cudzoziemców	31	23 072	73 896	6 045
w tym: w budżecie OPS / PCPR	32	23 072	73 896	6 045
W tym (z wiersza 31): Wydatki na pomoc dla cudzoziemców w celu integracji ze środowiskiem (cudzoziemcy, którzy uzyskali status uchodźcy lub ochronę uzupełniającą)	33	23 072	73 896	6 045
w tym: w budżecie OPS / PCPR	34	23 072	73 896	6 045
85232 - Centra Integracji Społecznej	35	0	984 452	1 872 509
w tym: w budżecie OPS / PCPR	36	0	0	0
85278 - Usuwanie skutków klęsk żywiołowych	37	0	0	0
w tym: w budżecie OPS / PCPR	38	0	0	0
85295 - Pozostała działalność	39	8 043	9 719	11 119
w tym: w budżecie OPS / PCPR	40	8 043	9 719	11 119
853 - POZOSTAŁE ZADANIA W ZAKRESIE POLITYKI SPOŁECZNEJ				
85311 - Rehabilitacja zawodowa i społeczna osób niepełnosprawnych	41	172 058	179 740	199 447
w tym: w budżecie OPS / PCPR	42	0	0	0
85321 - Zespoły do spraw orzekania o niepełnosprawności	43	1 139 170	1 411 931	1 449 259
w tym: w budżecie dyspozycji OPS / PCPR	44	1 139 170	1 411 931	1 449 259
85324 - Państwowy Fundusz Rehabilitacji Osób Niepełnosprawnych	45	0	0	0
w tym: w budżecie OPS / PCPR	46	0	0	0
85395 - Pozostała działalność w zakresie polityki społecznej	47	159 765	489 696	489 510
w tym: w budżecie OPS / PCPR	48	0	0	0
854 - EDUKACYJNA OPIEKA WYCHOWAWCZA				
85415 - Pomoc materialna dla uczniów o charakterze socjalnym	49	0	0	0

WYSZCZEGÓLNIENIE		Rok 2024	Rok oceny 2025	Prognoza 2026
w tym: w budżecie OPS / PCPR	50	0	0	0
85416 - Pomoc materialna dla uczniów o charakterze motywacyjnym	51	34 000	100 492	130 000
w tym: w budżecie OPS / PCPR	52	0	0	0
855 - RODZINA				
85501 - Świadczenie wychowawcze	53	0	0	0
w tym: w budżecie OPS / PCPR	54	0	0	0
85502 - Świadczenia rodzinne, świadczenie z funduszu alimentacyjnego oraz składki na ubezpieczenia emerytalne i rentowe z ubezpieczenia społecznego	55	0	0	0
w tym: w budżecie OPS / PCPR	56	0	0	0
85504 - Wspieranie rodziny	57	0	0	0
w tym: w budżecie OPS / PCPR	58	0	0	0
85516 - Tworzenie i funkcjonowanie żłobków	59	0	0	0
w tym: w budżecie OPS / PCPR	60	0	0	0
85516 - Tworzenie i funkcjonowanie klubów dziecięcych	61	0	0	0
w tym: w budżecie OPS / PCPR	62	0	0	0
85516 - Dzienni opiekunowie	63	0	0	0
w tym: w budżecie OPS / PCPR	64	0	0	0
85508 - Rodziny zastępcze	65	2 706 984	2 919 412	3 271 941
w tym: w budżecie OPS / PCPR	66	2 706 984	2 919 412	3 271 941
85510 - Działalność placówek opiekuńczo-wychowawczych	67	5 844 886	6 827 153	7 567 797
w tym: w budżecie OPS / PCPR	68	218 905	1 431 870	5 259 149
85513 - Składki na ubezpieczenie zdrowotne opłacane za osoby pobierające niektóre świadczenia rodzinne, zgodnie z przepisami ustawy o świadczeniach rodzinnych oraz za osoby pobierające zasiłki dla opiekunów, zgodnie z przepisami ustawy z dnia 4 kwietnia 2014 r. o ustaleniu i wypłacie zasiłków dla opiekunów	69	0	0	0
w tym: w budżecie OPS / PCPR	70	0	0	0
85514 - Składki na ubezpieczenie zdrowotne opłacane za osoby przebywające na urlopach wychowawczych, za osoby zatrudnione jako nianie oraz za osoby sprawujące osobistą opiekę nad dzieckiem	71	0	0	0
w tym: w budżecie OPS / PCPR	72	0	0	0
85578 Usuwanie skutków kłęsk żywiołowych	73	0	0	0
w tym: w budżecie OPS / PCPR	74	0	0	0

8. Aktywność projektowo-konkursowa jednostki organizacyjnej pomocy społecznej

Aktywność projektowo-konkursowa jednostki organizacyjnej pomocy społecznej polega na realizacji projektów finansowanych z Europejskiego Funduszu Społecznego, udziału w konkursach ogłaszanych przez Ministerstwo Rodziny Pracy i Polityki Społecznej oraz na realizacji programów osłonowych. W roku oceny powiat rzeszowski nie realizował programu osłonowego.

Powiat Rzeszowski- Powiatowe Centrum Pomocy Rodzinie w Rzeszowie wraz z innymi 14 partnerami realizował projektu pn. „Zwiększenie dostępu do usług wspierających funkcjonowanie dzieci, młodzieży, rodzin biologicznych i pieczy zastępczej” w trybie niekonkurencyjnym w ramach programu Fundusze Europejskie dla Podkarpacia 2021-2027, priorytet 7 Kapitał ludzki gotowy do zmian, Działanie 7.19 Integracja społeczna.

Liderem projektu jest Regionalny Ośrodek Polityki Społecznej w Rzeszowie, który jest podmiotem odpowiedzialnym za prawidłową realizację i rozliczenie projektu. Projekt realizowany jest w partnerstwie z jednostkami samorządu terytorialnego szczebla powiatowego i gminnego oraz partnerem społecznym- Stowarzyszenie CRAS z Rzeszowa. Celem projektu jest zwiększenie dostępu do usług wsparcia rodziny i pieczy zastępczej w formach zdeinstytucjonalizowanych w województwie podkarpackim.

Projekt skierowany jest do dzieci i młodzieży, kandydatów do pełnienia funkcji w ramach pieczy zastępczej, kandydatów na rodziców adopcyjnych oraz członków ich rodzin, osób opuszczających pieczę zastępczą oraz inne instytucje opieki całodobowej, w których przebywają dzieci i młodzież, otoczenia ww. grup docelowych, rodziców/opiekunów,

rodzin, w tym rodzin dysfunkcyjnych lub rodzin przeżywających trudności w wypełnianiu funkcji opiekuńczo-wychowawczych, rodzin zastępczych, kadry realizującej działania w obszarze usług społecznych, kandydatów do świadczenia usług społecznych w środowisku lokalnym z terenu województwa podkarpackiego.

Jednym z zadań w projekcie było utworzenie 5 mieszkań treningowych dla 7 wychowanków pieczy zastępczej.

9. Współpraca z organizacjami pozarządowymi - zadania zlecone w obszarze pomocy i wsparcia

Powiatowe Centrum Pomocy Rodzinie w Rzeszowie prowadzi współpracę z organizacjami pozarządowymi na różnych płaszczyznach. Jako główny cel przyjęto zasadę budowania partnerstwa pomiędzy organizacjami pozarządowymi i innymi podmiotami prowadzącymi działalność pożytku publicznego, służącemu rozpoznawaniu i zaspokajaniu potrzeb mieszkańców jak również rozwiązywaniu problemów lokalnej społeczności. PCPR współpracując z organizacjami pozarządowymi kładzie główny nacisk na poprawę jakości życia mieszkańców powiatu rzeszowskiego, racjonalne wykorzystywanie środków finansowych, integrację organizacji lokalnych obejmujących zakresem działania sferę zadań publicznych, wzmocnienie potencjału organizacji pozarządowych i rozwój wolontariatu.

Zadania zlecone w obszarze administracji rządowej realizowane są przez Powiatowy Zespół do Spraw Orzekania o Niepełnosprawności w Rzeszowie.

W 2025 roku Powiatowy Zespół do Spraw Orzekania o Niepełnosprawności wydawał:

- orzeczenia o niepełnosprawności dla osób do 16-go roku życia;
- orzeczenia o stopniu niepełnosprawności dla osób po 16-tym roku życia;
- orzeczenia o wskazaniach do ulgi i uprawnień dla osób posiadających orzeczenie o inwalidztwie lub niezdolności do pracy,
- karty parkingowe,
- legitymacje osób niepełnosprawnych.

W 2025 roku

1)liczba złożonych wniosków o wydanie orzeczenia o stopniu niepełnosprawności i orzeczenia o niepełnosprawności-5 080

2)liczba wydanych orzeczeń o niepełnosprawności i o stopniu niepełnosprawności - 4 544

3)liczba wydanych legitymacji - 898

4)liczba wydanych kart parkingowych – 1 222

10. Wnioski końcowe

Ocena zasobów pomocy społecznej stanowi analizę i ocenę potrzeb, możliwości w obszarze polityki społecznej. Stanowi dokument do rekomendacji dla Rady Powiatu w obrębie polityki społecznej.

Najważniejsze potrzeby wynikające z analizy oceny zasobów pomocy społecznej Powiatu Rzeszowskiego to:

I. Rozwój systemu i wsparcia pieczy zastępczej poprzez:

- organizowanie i rozwój wsparcia, pomocy indywidualnej i grupowej dla rodzin zastępczych ze szczególnym uwzględnieniem umieszczonych w nich dzieci,
- podniesienie kompetencji opiekuńczo wychowawczych rodzin zastępczych poprzez różne formy wsparcia, szkoleń i spotkań indywidualnych, poradnictwo specjalistyczne, terapie.

II. Koordynacja i integracja działań w zakresie rozwiązywania problemów społecznych na terenie Powiatu Rzeszowskiego poprzez:

- poprawę jakości życia oraz wsparcie osób w przewyciężaniu trudnych sytuacji życiowych,
- utrzymanie standardu jakości usług świadczonych w domach pomocy społecznej oraz środowiskowym domu samopomocy na terenie powiatu,
- rozwój specjalistycznego poradnictwa: psychologicznego, pedagogicznego, prawnego, socjalnego i rodzinnego, dostępnego nieodpłatnie w siedzibie PCPR, Ośrodka Interwencji Kryzysowej w Górnem i Domu dla matek z małoletnimi dziećmi i kobiet w ciąży,
- udzielanie mieszkańcom powiatu informacji o prawach i uprawnieniach, które im przysługują,
- rozwój współpracy pomiędzy instytucjami oraz organizacjami pozarządowymi działającymi w obszarze polityki społecznej w powiecie.

III. Funkcjonowanie i rozwój infrastruktury społecznej w formie Domu dla matek z małoletnimi dziećmi i kobiet w ciąży w Górnem

- zapewnienie całonocowego okresowego pobytu matkom z małoletnimi dziećmi, kobietom w ciąży, ojcom z małoletnimi dziećmi oraz innym osobom sprawującym opiekę prawną nad małoletnimi dziećmi,
- udzielenie wsparcia w formie specjalistycznego poradnictwa, w szczególności psychologiczno-terapeutycznego, prawnego, pedagogicznego lub socjalnego, przygotowanie do świadomego i odpowiedzialnego wypełniania ról rodzicielskich, pomoc w zdobywaniu umiejętności prawidłowego prowadzenia gospodarstwa domowego, pomoc w załatwianiu spraw urzędowych,
- kompleksowe działanie wspierająco- terapeutyczne dla rodzin umieszczonych w DDM.

IV. Przeciwdziałanie przemocy domowej oraz ochrona jej ofiar poprzez:

- diagnozowanie zjawiska przemocy,
- rozwój działań profilaktycznych – edukacyjnych dla dzieci i młodzieży, poprzez zajęcia profilaktyczne w szkołach na terenie Powiatu Rzeszowskiego,
- podejmowanie działań polegających na podnoszeniu świadomości społecznej dotyczącej przemocy domowej,
- opracowywanie i upowszechnianie materiałów informacyjno – edukacyjnych na temat przemocy domowej i jej negatywnych skutków,
- rozwój interdyscyplinarności działań interwencyjnych, edukacyjnych i profilaktycznych.

V. Aktywizacja społeczno- zawodowa i przeciwdziałanie wykluczeniu osób niepełnosprawnych w celu poprawy ich jakości życia poprzez:

- przestrzeganie praw osób niepełnosprawnych,
- promowanie równych szans w życiu społecznym i zawodowym osób niepełnosprawnych,
- poprawę dostępu do informacji, poradnictwa i doradztwa dla osób niepełnosprawnych i ich rodzin,
- integrację i przeciwdziałanie wykluczeniu społecznemu osób niepełnosprawnych w celu lepszego funkcjonowania w życiu społecznym,
- rozwój aktywnych form integracji społecznej dla osób niepełnosprawnych w powiecie,
- współpraca z organami administracji rządowej i samorządowej oraz organizacjami pozarządowymi i wolontariuszami na rzecz poprawy jakości życia osób niepełnosprawnych.

Powiat Rzeszowski w swoich strukturach posiada instytucje pomocy społecznej tj. domy pomocy społecznej, mieszkania treningowe, domy dziecka, środowiskowe domy samopomocy, ośrodek interwencji kryzysowej, dom dla matek i ojców z małoletnimi dziećmi i kobiet w ciąży, warsztat terapii zajęciowej, specjalistyczne poradnictwo rodzinne, prawne, psychologiczne i pedagogiczne, terapie rodzin. Jednakże skala potrzeb, szczególnie w zakresie zabezpieczenia dzieci w pieczy zastępczej zaczęła przewyższać możliwości naszego powiatu. Stąd istnieje pilna potrzeba uruchomienia nowej placówki opiekuńczo-wychowawczej typu socjalizacyjnego, która głównie zabezpieczałaby dzieci interwencyjnie umieszczane w pieczy. Kadra pomocy społecznej posiada odpowiednie wykształcenie i doświadczenie, a także stale podnosi swoje kwalifikacje zawodowe i doskonali umiejętności. Złożoność i różnorodność potrzeb społecznych ukazanych w zebranych materiale dotyczy między innymi kwestii problemów związanych z niepełnosprawnością oraz dużą liczbą dzieci umieszczanych w pieczy zastępczej w wyniku bezradności rodziców w sprawach opiekuńczo -wychowawczych.

Narzędzie opracowanej i rekomendowanej oceny zasobów pomocy społecznej za rok 2025 zawiera dane statystyczne, analizy i zestawienia pod kątem realizacji zadań w zakresie pomocy społecznej, systemu pieczy zastępczej, rehabilitacji społecznej i innych zadań około pomocowych realizowanych przez PCPR w Rzeszowie i jego jednostki.

Działania prowadzone w 2025 roku oraz prognoza lat następnych wskazuje na kontynuację realizowanych przez PCPR w Rzeszowie zadań i prowadzonych działań oraz podejmowanie nowych inicjatyw w zakresie rozwiązywania problemów społecznych które są niezbędne, by instytucja pomocy społecznej była skuteczna, efektywna i nowoczesna.

Prezentowana ocena zasobów pomocy społecznej za 2025 r wraz z prognozą na 2026 r stanowi analizę i ocenę sytuacji, potrzeb jak i możliwości w obszarze polityki społecznej. Stanowi dokument do rekomendacji dla Rady Powiatu.